



ÅRSBERETNING

2020

Retten i Hillerød



Indhold

1. Indledning – kort præsentation af retten	3
2. Bemærkninger til resultatet i 2020	3
2.1: Aktivitet og produktivitet.....	3
2.2: Sagsbehandlingstider og målopfyldelse	6
2.3: Målopfyldelse for VVV-sager	8
2.4: Udvalgte HR-nøgletal	8
3. Udviklingsinitiativer i 2021	9

1. Indledning – kort præsentation af retten

Retten i Hillerød er en af landets 24 byretter. Retskredsen dækker 5 kommuner med ca. 180.000 indbyggere: Allerød, Egedal, Halsnæs, Frederikssund og Hillerød.

Retten er organiseret i 4 fagafdelinger - skifteretten, fogedretten, familieretten og retssekretariatet (civil og straffe) - og en administrationsafdeling.

Vi var i 2020 ca. 60 medarbejdere (45,7 årsværk), fordelt med

- 8 dommere inklusive retspræsidenten
- 8 øvrige jurister inklusive administrations- og sekretariatschefen
- 35 kontorfunktionærer inklusive 4 ansat i fleksjob og 2 kontorelever
- 8 øvrige medarbejdere, herunder 2 servicevagter og 5-6 studentermedhjælpere

I rettens fagafdelinger behandles civile sager, familiesager, straffesager, skiftesager (dødsboer og insolvens), fogedsager og notarialforretninger.

2. Bemærkninger til resultatet i 2020

2.1: Aktivitet og produktivitet

I 2020 afsluttede Retten i Hillerød i alt 21.638 vægtede sager (sammenlignet med 23.854 vægtede sager i 2019). Heraf var 1.333 vægtede civile sager inklusive familieretlige sager (sammenlignet med 1.381 i 2019), 5.475 vægtede straffesager (sammenlignet med 5.976 i 2019), 7.337 vægtede fogedsager (sammenlignet med 9.553 i 2019), 291 vægtede tvangsauktioner (sammenlignet med 417 i 2019), 1.885 vægtede dødsboskiftesager (sammenlignet med 1.884 i 2019), 708 insolvensskiftesager (sammenlignet med 865 i 2019) og 3.937 vægtede notarialforretninger (sammenlignet med 3.194 i 2019).

Vi har således haft et fald i antal afsluttede vægtede sager på alle sagsområder med undtagelse af dødsboskifteområdet og notarialområdet. For så vidt angår civil- og straffesagsområdet skyldes faldet dels sagsnedgang og dels en ændret vægtning af sagerne. Vi har således modtaget og dermed afsluttet et mindre antal sager med høj vægtning, herunder domsmandssager og nævningesager, mens vi modtog og afsluttede mange bødesager og udlændingefrister, som har endog meget lav vægtning. Vægtningspointene blev ændret således, at straffesager fik en forholdsvis højere vægtning end civile sager. For så vidt angår familieretlige sager har vi alene modtaget 60 % af de sager, som vi efter prognoserne skulle modtage fra Familieretshuset, hvilket har givet færre sager at afslutte. For så vidt angår insolvensskiftesager, fogedsager og auktionssager har vi modtaget og dermed afsluttet langt færre sager end i årene forud for 2020.








Antallet af notarialforretninger har været stigende siden 2012. Stigningen må forsat forklares med indførelsen af fremtidsfuldmagter, onlinebooking af tid hos notaren samt fokus i medierne på behovet for at oprette testamenter, hvortil kommer, at vi i 2020 har haft fokus på området og har skiltet mere tydeligt med, at man ikke kun kan booke en tid i onlinebookingsystemet, men også blot kan møde op uden tidsbestilling.

Antallet af afsluttede vægtede sager er således samlet set 10 % lavere end året før, hvor det også var lavere end i 2018. Det skyldes, at vi har modtaget og afsluttet færre sager, som tæller højt i sagsvægtningen, mens vi har modtaget og afsluttet flere sager, som tæller med få point i sagsvægtningen. En modtaget sag tæller som en sag, mens en afsluttet sag bliver vægtet efter sin karakter og kompleksitet. Vægtningen foretages først ved sagens afslutning, hvor sagens karakter er lagt fast.

I nedenstående tabel fremgår antallet af afsluttede vægtede sager fordelt på sagstyper de seneste fem år. Tabellen viser, at sagsnedgangen hovedsageligt har været på straffe,- civil- og fogedområdet, og at retten i 2020 er blevet færre årsværk.

Afsluttede sager	2016	2017	2018	2019	2020
Civile sager	1.692	1.659	1.549	1.381	1.333
Straffesager	5.803	5.578	5.745	5.976	5.475
Fogedsager	9.424	9.950	9.671	9.553	7.337
Tvangsauktioner			561	417	291
Skiftesager	2.531	2.470	2.565	2.749	2.593
Notarialforretninger	1.932	2.414	2.958	3.194	3.937
Afsluttede sager i alt	23.771	23.576	23.757	23.854	21.638
Årsværk	48	46	47	48,8	45,7
Sager pr. årsværk	495	513	481	488	473

Antallet af modtagne og afsluttede sager og dermed "sagsflowet" og antallet af verserende sager fordelt på sagstype i 2020 fremgår i den næste tabel.

Sagsflow			
Sagsområde	Modtaget	Afsluttet	Verserende
Civil	1.258	1.287 	628
Dødsbo	1.863	1.848 	1.003
Foged	8.180	7.331 	2.652
Insolvens	778	701 	484
Notarial	3.937	3.937 	0
Straf	6.447	6.376 	493
Tvangsauktion	280	292 	48
Total	22.743	21.772	5.308

Den sidste tabel viser rettens andel af antal vægtede sager ud af hele landets antal byrets-sager, og er den nøgle, som bevillingerne fordeles efter.

Sagsområde	Vægtede modtagne sager ÅTD
Civil	2,9 %
Dødsbo	3,4 %
Foged	2,8 %
Insolvens	5,3 %
Notarial	3,4 %
Straf	2,4 %
Tvangsauktion	3,4 %
Total	2,8 %

Retten modtager en grundbevilling og en bevilling, der er afhængig af rettens andel af antal vægtede sager. Rettens andel af alle retternes vægtede sager faldt fra 2019 til 2020, ligesom den også gjorde fra 2018 til 2019, hvilket betyder, at rettens bevilling både til lønsum og drift er faldet flere år i træk.

Rettens samlede produktion faldt fra indeks 91,1 i 2019 til 87,2 i 2020. Dette er under gennemsnittet for byretterne og er utilfredsstillende, men faldet kan forklares ved, at vi i 2020, som ovenfor nævnt, har modtaget og afsluttet en del flere sager uden sagsvægt eller med meget lav sagsvægt sammenlignet med 2019. Det skal i den forbindelse fremhæves, at Retten i Hillerød behandler et meget stort antal fristforlængelser af frihedsberøvede udlændinge placeret i Udlændingecenter Ellebæk, og at disse sager er stort set uden sagsvægt. Retten i Hillerød behandlede i 2018 denne sagstype i to hele dage om ugen, mens retten i 2019 behandlede sagstypen i tre hele dage om ugen. Retten er i 2021 gået tilbage til at behandle disse sager to hele dagen om ugen i stedet for tre hele dage om ugen. Det skyldes ikke, at der færre sager, men at de vægter så lidt og gør det svært for os at få andre sager behandlet inden for rimelig tid. Det kan derfor i 2021 blive nogle indimellem urimeligt lange dage i retten med dette sagsområde, og vi må se, om vi kan opretholde dette.

Nedenunder er indsat en tabel, som viser rettens samlede produktivitet i 2019 og 2020 sammenlignet med gennemsnittet for byretterne og i forhold til 5. bedste byret.

PRODUKTIVITETSINDEKS SAMLET FOR RETTEN		RETUR OVERBLIK											
		Samlet		Retssager		Straffesager		Civile sager		Fogedsager		Skiftesager	
		2019	2020	2019	2020	2019	2020	2019	2020	2019	2020	2019	2020
SAMLET BYRETTERNE		100,0	96,5	100,0	97,9	100,0	97,6	100,0	97,9	100,0	92,1	100,0	94,9
5. BEDSTE RET		106,9	102,9	109,8	105,3	117,4	104,9	106,0	113,7	112,7	107,3	118,1	107,2
918	Retten i Hillerød	91,1	87,2	88,2	82,7	91,8	100,8	83,9	67,4	91,5	93,1	103,7	104,3

Resultatet for rettens aktivitet og produktivitet må samlet set betegnes som utilfredsstillende. Nedgangen kan imidlertid forklares ved, at der dels er modtaget færre sager, dels sagernes karakter, og at vægtningen har ændret sig - og endelig ved de særlige sager på udlændingeområdet, som henhører under Retten i Hillerød, og som vægter meget lidt. Produktivitetsnedgangen må derfor tages til efterretning. Der iværksættes ikke andre tiltag end det ovennævnte om behandling af udlændingefrister samt undladelse af at genbesætte stillinger, som bliver ledige ved naturlig afgang.

2.2: Sagsbehandlingstider og målopfyldelse

I forhold til målene for sagsbehandlingstider, der er fastsat af Domstolsstyrelsens bestyrelse og af Folketinget, har vi i 2020 opfyldt 11 ud af 19 delmål. Det er en lille fremgang i forhold til 2019.

Det er glædeligt at konstatere, at den gennemsnitlige tid, det tager retten at behandle en sag trods COVID-19 og deraf følgende restriktioner, ikke er steget mere markant. Vi har i 2020 med en enkelt undtagelse stort set opfyldt samtlige mål for sagsbehandlingstid i civile sager og på det familieretlige område. For så vidt angår straffesagerne har vi ikke opfyldt målene for sagsbehandlingstid på andre områder end i bødesager og i tilståelsessager. I fogedsagerne har vi ikke opfyldt målene, mens vi på skifteområdet har opfyldt samtlige mål for sagsbehandlingstiden.

Nedenunder er en tabel, som viser udviklingen af rettens gennemsnitlige sagsbehandlingstid på flere forskellige sagstyper de sidste to år. Sagsbehandlingstiden er angivet i antal dage. Til sammenligning er også angivet det gennemsnitlige tal for alle retter og 5. bedste ret i 2019 og 2020. Rettens gennemsnitlige sagsbehandlingstid viser naturligvis, hvor hurtig retten er til at behandle de enkelte sagstyper, men forhold som antallet af sager, antallet af medarbejdere, sagernes kompleksitet og muligheden for en ledig retssal, en ledig dommer og ledige advokater på samme tidspunkt spiller også ind.

Det samlede resultat for rettens sagsbehandlingstider i 2020 er tilfredsstillende, især når henses til, at retten i 2020 har været ramt både af COVID-19 restriktioner, langvarige sygdommeldinger og vakancer i juriststillinger samt med en ekstra dag hver uge med udlændingefrister. Retten ligger således bedre eller meget tæt på den gennemsnitlige sagsbehandlingstid for alle byretter på alle områder.

	Retten i Hillerrød 2019	Retten i Hillerrød 2020	Alle byretter 2019	Alle byretter 2020	5. bedste 2019	5. bedste 2020
Nævningesager	161	-	192	177	105	100
Domsmandssager	126	182	156	171	100	127
Sager uden domsmand	29	26	26	32	14	20
Tilståelsessager	62	71	89	103	62	71
Hovedforhandlede almindelige civile sager	431	484	537	558	435	491
Hovedforhandlede boligretssager	243	397	448	479	243	351
Hovedforhandlede småsager	267	302	288	359	197	224
Forældreansvarssager §6 og §7	85	205	98	178	83	157
Almindelige fogedsager	72	89	91	101	62	69
Særlige fogedsager	46	55	52	67	45	46
Betalingspåkrav	59	78	74	75	53	55
Tvangsauktioner	47	59	68	81	53	63
Boudlæg	50	41	49	50	41	38
Uskiftet bo	122	104	101	103	79	84
Privat skifte	366	340	363	341	346	318
Forenklet privat skifte	99	86	75	78	63	67

2.3: Målopfyldelse for VVV-sager¹

I 2020 har retten ikke været i stand til at overholde fristen på 37 dage for behandling af visse voldssager, voldtægtssager og våbenlovssager. Det skyldes for rettens vedkommende udfordringerne som følge af COVID-19 restriktionerne samt vakancer i juriststillinger.

Vi har således alene opfyldt målet for sagsbehandlingstiden på 37 dage i ca. 40 % af VVV sagerne. Det kan for en stor del af sagernes vedkommende tilskrives udsættelser som følge af COVID-19 restriktioner, manglende ledige dage i kalenderne og andre aktørers forhold. Det var således alene i 11 % af sagerne rettens forhold, som var afgørende for, at fristen ikke kunne overholdes.

Målopfyldelsen bliver næppe bedre i 2021, hvor retten stadig er underlagt COVID-19 restriktioner og fortsat har vakancer i juriststillinger samt langtidssygemeldte jurister.

2.4: Udvalgte HR-nøgletal

Rettens personaleomsætning i 2020 lå på 11,2 % mod et gennemsnit for byretterne på 7,2 %.

Sygefraværet steg fra 11,6 dage til 17 dage i gennemsnit pr. medarbejder, hvilket er højere end retternes gennemsnit på 11,3 sygedage. Stigningen i sygefraværet kan forklares ved, at et antal medarbejdere desværre blev langtidssygemeldte i 2020. Desværre er der også langtidssygemeldinger i 2021, så gennemsnittet ser ikke ud til at falde i 2021. Der er ikke tale om sygdom, som retten kan medvirke til at afhjælpe, og retten iværksætter derfor ingen tiltag på dette område trods det høje sygefravær.

Brugerundersøgelse

Der blev i 2020 gennemført en brugerundersøgelse ved Retten i Hillerød. Brugerundersøgelsen viste helt overordnet, at det er en god oplevelse at være bruger hos Danmarks Domstole. Hvis svarene omregnes til en skala fra 1-5, er den gennemsnitlige tilfredshed på 4,4, hvilket er et flot resultat. Brugere var mindst tilfredse med sagsbehandlingstiderne. Retten har først modtaget resultatet af brugerundersøgelsen i 2021, og der vil således først blive fokuseret på brugerundersøgelsen i 2021.

¹ Ved en VVV-sag forstås sager, som anklagemyndigheden har markeret som værende en særlig prioriteret voldssag, voldtægtssag eller våbensag. VVV-sagerne er omfattet af en politisk målsætning om, at sagerne skal være behandlet inden for 37 dage.

3. Udviklingsinitiativer i 2021

I 2021 har retten i høj grad fokus på trivsel og på en normalisering af arbejdet i retten, når COVID-19 restriktionerne ophører. Retten vil således forhåbentlig snart kunne sætte fokus på kerneopgaverne i stedet for på krisestyring.

I 2021 bliver der gennemført en trivselsundersøgelse og lederevaluering ved retten.