



ÅRSBERETNING

2019

Retten i Lyngby

bemærkninger til årsnøgletal



Indhold

1. Indledning – kort præsentation af retten	3
2. Bemærkninger til resultater i 2019	3
2.1: Effektivitet (aktivitet og produktivitet)	3
2.2: Sagsbehandlingstider (målopfyldelse og gennemsnitlige sagsbehandlingstider) ..	7
2.3: Målopfyldelse for VVV-sager	9
2.4: Udvalgte HR-nøgletal (sygefravær og personaleomsætning mv.)	9
2.5: Eventuelle andre bemærkninger	10
3. Udviklingsinitiativer i 2020	10

1. Indledning – kort præsentation af retten

Retten i Lyngby er en af Danmarks 24 byretter. Retskredsen omfatter fire kommuner, Lyngby-Taarbæk, Gentofte, Rudersdal og Furesø kommune. Der er ca. 228.737 indbyggere i retskredsen.

Retten's personale varierer over året og bestod ved udgangen af 2019 af 1 præsident, 10 dommere - herunder 1 funktionschef -, 6 øvrige jurister - herunder 2 funktionschefer -, 1 administrationschef, 3 afdelingsledere, 28 kontomedarbejdere, 2 retsbetjente, 3 timelønnede og 4 kontorelever.

2. Bemærkninger til resultater i 2019

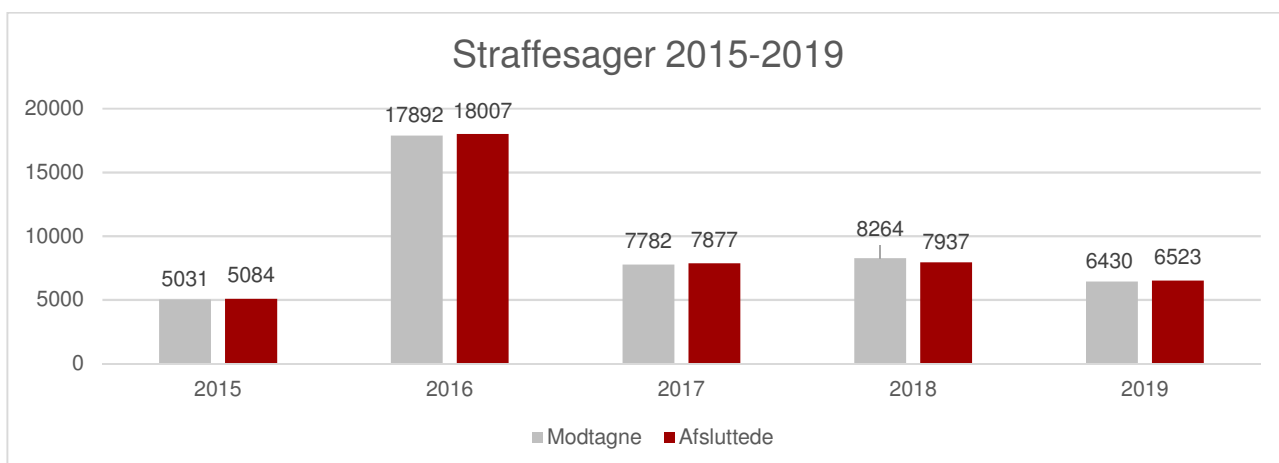
De forskellige sagstyper ved retten vægtes således, at der tages hensyn til den forskellige arbejdsbelastning, der ligger i retterne. På denne måde forsøges sagstallene gjort sammenlignelige over årene og mellem retterne.

Samlet set havde retten i Lyngby en stigning i antallet af vægtede afsluttede sager fra 24.445 i 2018 til 25.382 i 2019. Retten's andel af vægtede sager af det samlede antal sager ved byretterne var dog uændret 3,27 % i 2019. De faktiske og vægtede tal for de forskellige sagstyper fremgår af de følgende afsnit.

2.1: Effektivitet (aktivitet og produktivitet)

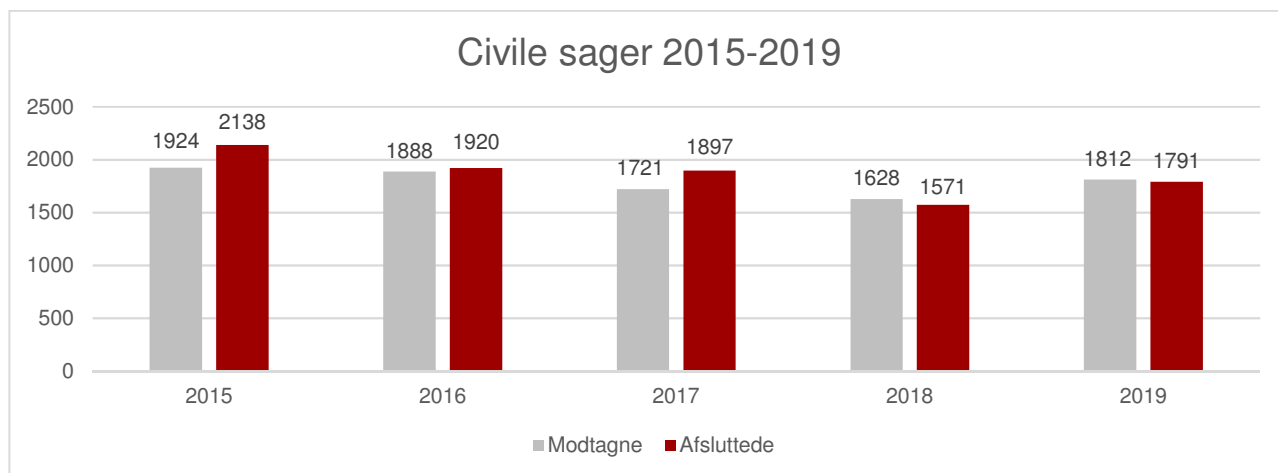
Straffesager:

I 2019 faldt antallet af modtagne og afsluttede straffesager omkring 20 % i forhold til 2018, idet niveauet fortsat er højere end i 2015, se figuren nedenfor. Gennem 2019 var der mellem ca. 450 og 600 verserende straffesager, hvoraf mellem 100-170 sager var domsmandssager. Antallet af vægtede afsluttede straffesager faldt fra 5.450 i 2018 til 5.152 i 2019.



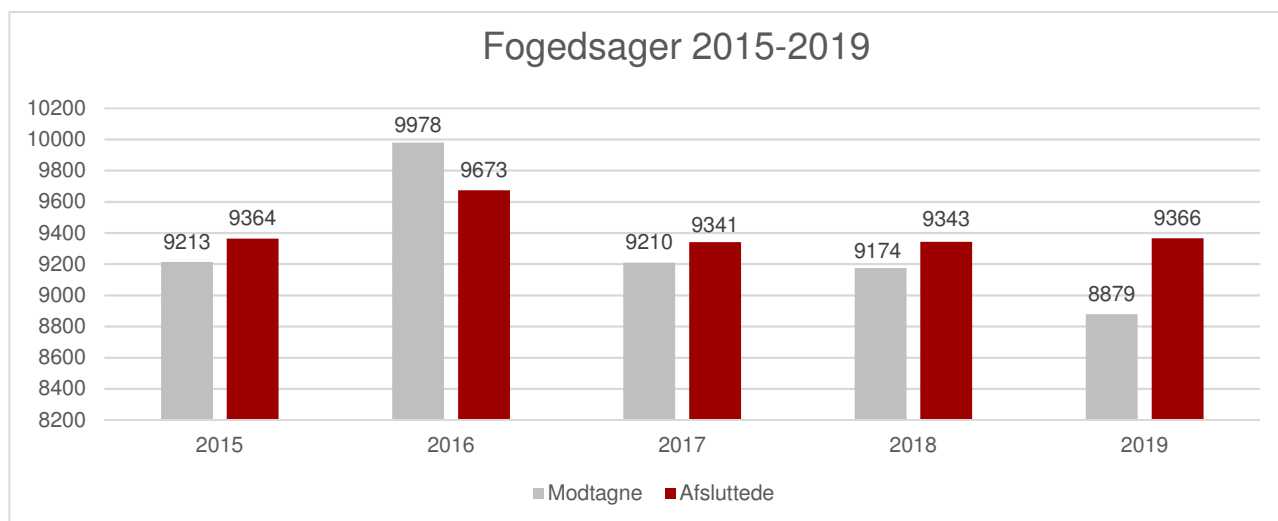
Civile sager:

Antallet af faktiske modtagne og afsluttede civile sager steg ca. 10 % fra 2018 til 2019, se figuren nedenfor. Antallet af verserende sager lå gennem 2019 på mellem ca. 650 og 700 sager. Antallet af vægtede civile sager steg fra 2.030 i 2018 til 2.335 i 2019.



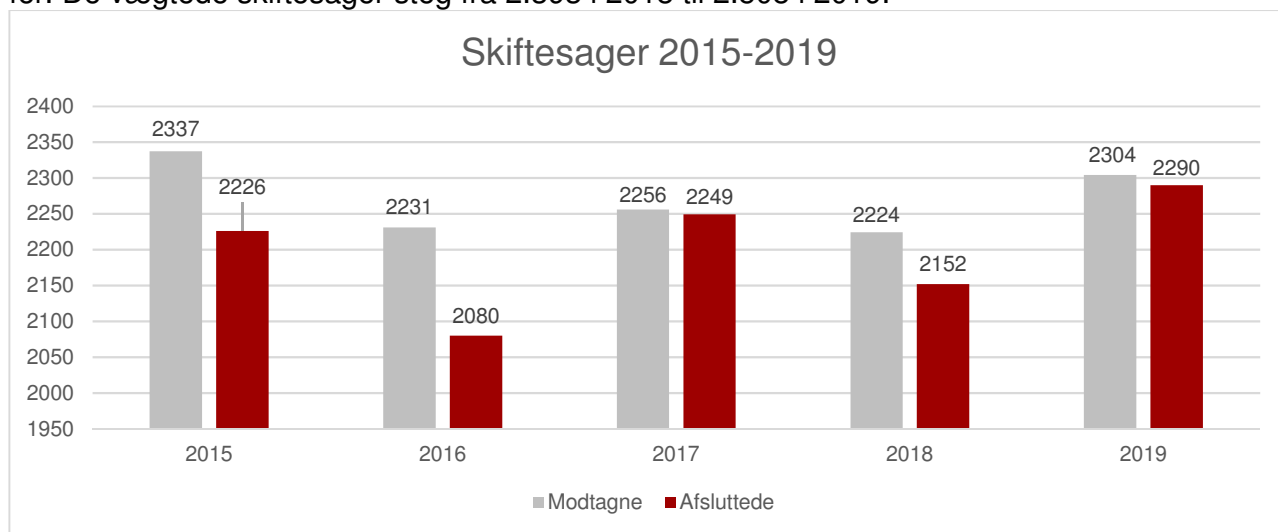
Fogedsager:

Antallet af modtagne fogedsager faldt lidt fra 2018 til 2019, mens antallet af afsluttede sager var stabilt, se figuren nedenfor. I antallet af vægtede afsluttede fogedsager var der et fald fra 8.783 i 2018 til 8.633 sager i 2019. Og i antallet af vægtede tvangsauktionssager var der et væsentligt fald fra 215 i 2018 til 124 i 2019.



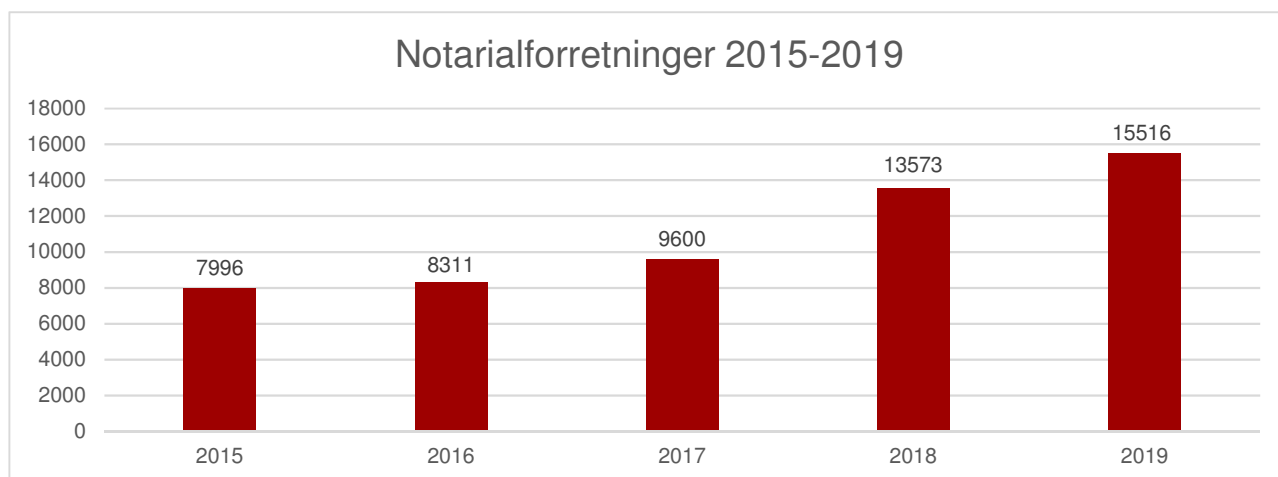
Skiftesager:

Antallet af modtagne og afsluttede skiftesager steg noget fra 2018 til 2019, se figuren nedenfor. De vægtede skiftesager steg fra 2.393 i 2018 til 2.508 i 2019.



Notarialforretninger:

Antallet af notarialforretninger har været stigende gennem en årrække, se figuren nedenfor. Borgere og selskaber, der ikke bor eller er beliggende i retskredsen, modtages også hos notaren. I 2019 var Retten i Lyngby den byret, der gennemførte flest notarialforretninger.



Produktivitet:

Ved beregningen af rettens produktivitet indgår udover de afsluttede vægtede sager endvidere det årsværksforbrug på både jurister og kontoransatte, der er registreret på sagstyperne.

Rettens samlede produktivitet er steget fra indeks 92,6 i 2018 til 98,6 i 2019. Rettens produktivitet for 2019 ligger noget under landsgennemsnittet.

	2018	2019	Gnst. BR 2019
Samlet produktivitet, retten (indeks)	92,6	98,6	105,5
Samlet produktivitet, jurister (indeks)	82,4	97,5	105,1
Samlet produktivitet, kontorfunktionærer (indeks)	104,5	101,3	107,7
Årsværksandel til generel ledelse og administration (pct.)	17,5	18,0	15,7

Når der ses på produktivitetstallene for de enkelte sagstyper, tegner der sig et forskelligartet billede, idet produktiviteten på straffesager fortsat ligger højt (dog lavere end 2018), og produktiviteten på civile sager ligger lavt (dog højere end 2018). På fogedsager er produktiviteten fortsat meget høj, og på skiftesager er den stadig lav.

	Samlet		Retssager		Straffesager		Civile sager		Fogedsager		Skiftesager	
	2018	2019	2018	2019	2018	2019	2018	2019	2018	2019	2018	2019
SAMLET BYRETTERNE	105,9	105,5	103,2	101,7	102,7	97,9	103,4	106,5	107,2	108,5	117,1	121,3
Retten i Lyngby	92,6	98,6	88,7	97	130,8	105,5	67,8	91,5	119,5	109,9	78,3	81,2

Rettens årsværksforbrug er faldet med knap to jurister og steget med 1,7 kontoransatte således, at det samlede årsværksforbrug er faldet med 0,5 personer. På denne baggrund og henset til den lille stigning i vægtede antal sager er rettens samlede produktivitet steget i 2019, og dette ses navnlig på juristsiden.

Sagsvægtningen har en væsentlig betydning for udregningen af produktiviteten. Sagsvægtningen er bestemt på tværs af retterne, og da straffesagerne ofte har et særligt fokus, vægter disse sager en del. Retten i Lyngby har forholdsmæssigt få straffesager og forholdsmæssigt mange civile sager, hvilket således også afspejler sig i produktivitetstallene.

	2018	2019	Gnst. BR 2019
Samlet årsværksforbrug, retten (årsværk)	52,9	52,4	61
Samlet årsværksforbrug, jurister (årsværk)	16,2	14,3	17,6
Samlet årsværksforbrug, kontorfunktionærer (årsværk)	28,3	30	34,3

2.2: Sagsbehandlingstider (målopfyldelse og gennemsnitlige sagsbehandlingstider)

Udvalgte nøgletal:

Selvom sagsbehandlingstiden er steget fra 2018 til 2019 på straffesager og civile sager, der føres igennem til hovedforhandling, ligger rettens sagsbehandlingstider fortsat lavt sammenlignet med andre byretter.

	2018	2019	Gnst. BR 2019
Gnst. sagsbehandlingstid, domsmandssager (dage)	91	130	156
Gnst. sagsbehandlingstid, hovedforhandlet alm. civil sag (dage)	365	404	537
Gnst. sagsbehandlingstid, almindelig fogedsag (dage)	64	59	91
Gnst. sagsbehandlingstid, boudlæg (dage)	44	45	49

Straffesager:

De gennemsnitlige sagsbehandlingstider var i 2019 følgende:

Nævningesager	174 dage
Domsmandssager	130 dage
Sager uden domsmænd	25 dage
Tilståelsessager	87 dage

Sagsbehandlingstiderne opfylder delvist og så godt som måltallene:

I nævninge- og domsmandssager (generelle måltal: 80 % af sagerne skal behandles indenfor 90 dage) er rettens gennemsnitlige sagsbehandlingstid på de 80 % hurtigste sager 89 dage.

I tilståelsessager (måltal: 80 % af sagerne skal behandles indenfor 45 dage) er rettens gennemsnitlige sagsbehandlingstid på de 80 % hurtigste af sager 52 dage.

I bødesager (måltal: 80 % af sagerne skal behandles indenfor 10 dage) er rettens gennemsnitlige sagsbehandlingstid på de 80 % hurtigste af sager 5 dage.

I øvrige sager uden domsmænd (måltal: 80 % af sagerne skal behandles indenfor 95 dage) er rettens gennemsnitlige sagsbehandlingstid på de 80 % hurtigste af sager 114 dage.

Civile sager:

I alle civile sager bortset fra ægteskabssagerne ligger rettens sagsbehandlingstider en del under gennemsnittet for byretterne.

De gennemsnitlige sagsbehandlingstider var i 2019 følgende:

Hovedforhandlede almindelige sager	404 dage
Hovedforhandlede boligretssager	412 dage
Hovedforhandlede småsager	197 dage
Alle ægteskabssager	151 dage
Alle forældreansvarssager	96 dage

Til de nævnte sagsbehandlingstider skal bemærkes, at en stor del af de civile sager slutter forud for hovedforhandlingen, fx ved udeblivelsesdom, henvisning og forlig.

Retten opfylder alle de fælles måltal for civile sager i byretterne.

Fogedsager:

Den gennemsnitlige sagsbehandlingstid på fogedsagerne er faldet lidt fra 2018 til 2019. Rettens sagsbehandlingstider er korte og ligger under gennemsnittet for byretterne. De fælles måltal er opfyldt.

De gennemsnitlige sagsbehandlingstider var i 2019 følgende:

Almindelige fogedsager	59 dage
Særlige fogedsager	40 dage
Betalingspåkrav	42 dage
Tvangsauktioner	47 dage

Dødsboskiftesager:

Det er et fælles måltal, at 80 % af boerne skal være udleveret indenfor to måneder. I 2019 blev 77 % af rettens boer udleveret indenfor to måneder. Det samlede gennemsnit for udlevering af dødsboer er 78 %.

Rettens sagsbehandlingstider i skiftesagerne er næsten uændrede fra 2018 til 2019.

De gennemsnitlige sagsbehandlingstider var i 2019 følgende:

Boudlæg	45 dage
Uskiftet bo	127 dage
Privat skifte	370 dage
Forenklet privat skifte	78 dage

2.3: Målopfyldelse for VVV-sager¹

Målopfyldelsen på de særligt prioriterede voldssager er faldet fra 2018 til 2019, og ligger under gennemsnittet ved byretterne, der er på 56 %. På voldtægtssager og våbensager er målopfyldelsen forbedret fra 2018 til 2019 og ligger bedre end gennemsnittet ved byretterne, der er 60 % på voldtægtssager og 63 % på våbensager.

Voldssager		Voldtægtssager		Våbensager	
2018	2019	2018	2019	2018	2019
<37 dage		<37 dage		<37 dage	
58%	42%	60%	75%	83%	80%

2.4: Udvalgte HR-nøgletal (sygefravær og personaleomsætning mv.)

Sygefraværet er faldet lidt fra 2018 til 2019, idet der tillige i 2019 har været en række langtidssygemeldinger.

	2018	2019	Gnst. BR 2019
Gnst. Sygefravær pr. medarbejder (dage pr. år)	12,5	11,6	10
Personaleomsætningsprocent (procent)	14,2	10,5	7,8

¹ Ved en VVV-sag forstås sager, som anklagemyndigheden har markeret som værende en særlig prioriteret voldssag, voldtægtssag eller våbensag. VVV-sagerne er omfattet af en politisk målsætning om, at sagerne skal være løst inden for 37 dage.

2.5: Eventuelle andre bemærkninger

Retten i Lyngby er karakteriseret ved at have forholdsmæssigt mange civile sager og færre straffesager end andre byretter. Blandt rettens civile sager er der en del meget komplekse sager, som fx handler om vanskelige juridiske spørgsmål, indeholder meget store mængder af bilag og/eller vedrører meget betragtelige beløb. Disse sager er særlig arbejdskrævende på både jurist- og kontorsiden. Hertil kommer at en del af rettens civile sager ender i en hovedforhandling og afgøres med en såkaldt procededom. Medarbejderne bruger derfor forholdsmæssigt meget tid på de civile sager.

Alle rettens civile sager behandles nu digitalt på minretssag.dk.

Nogle straffesager modtages i digitalt format fra anklagemyndigheden, mens andre straffesager behandles helt eller delvist i papirformat. På de øvrige sagsområder arbejder retten med at udvikle digitale og serviceorienterede sagsgange til gavn for brugerne.

Den igangværende digitalisering af sagerne og sagsbehandlingen skaber mange værdier for brugerne. Men det er også en stor omstillingsproces, som kræver meget af medarbejderne.

Retten har prioriteret, at medarbejderne løbende kompetenceudvikles både indenfor it og indenfor rettens arbejdsområder i øvrigt.

I 2019 har der med en forankring i ledergruppen været arbejdet en del med at styrke fokus på brugernes ønsker og behov.

I 2019 åbnede familieretten og Ungdomskriminalitetsnævnet. De medarbejdere, der beskæftiger sig med dette, har deltaget i kurser, og har arbejdet en del med organiseringen og tilrettelæggelsen af dette arbejde.

Nogle af rettens medarbejdere deltager i fælles arbejdsgrupper, undervisningsaktiviteter mv i Domstolsstyrelsens regi for at bidrage til den fælles udvikling og drift af Danmarks Domstole.

3. Udviklingsinitiativer i 2020

I 2020 vil den videre udmøntning af arbejdet omkring brugerfokus blive forsat og forplante sig ud i alle afdelinger.

Organiseringen og arbejdsgangene i familieretten vil løbende blive fulgt og justeret efter behov. Der uddannes en dommer mere til Ungdomskriminalitetsnævnet.

Der vil fortsat blive skabt opmærksomhed omkring muligheder og fordele ved retsmægling.

En række af de normale aktiviteter af kompetenceudviklende og koordinerende karakter er sat i bero i forbindelse med nedlukningen af retten som følge af Covid-19 situationen. Så snart det er muligt, vil disse aktiviteter blive genoptaget.

I forlængelse af evalueringen af håndteringen af arbejdet og arbejdssituationen under nedlukningsperioden vil der i ledergruppen blive opstartet et udviklingsarbejde omhandlende medarbejderens værdibaserede tilgang til arbejdet.