



Fritekst/Fraser

Vejledningen beskriver, hvordan fritekstfelterne i anmeldelserne udfyldes, samt hvordan der oprettes standardtekster, der kan gemmes og benyttes igen.





Overskrifter kan maksimalt indeholde 999 karakterer.

Fritekstfeltet kan indeholde et ubegrænset antal afsnit (fraser), men hvert afsnit (frase) kan kun indeholde 4000 karakterer/anslag.

Hvis man har mange anmeldelser, der skal indeholde samme tekst, kan det være en fordel at gemme disse fraser.

Det er ikke muligt at indsætte samme gemte frase eller tekstafsnit flere gange i samme fritekstfelt.

Fase	Forklaring	Tast
Tilføj fritekst	<p>Skal der tilføjes fritekst i en anmeldelse vælges følgende taster:</p> <p>Teksten fremgår i boksen "Tilføjede fraser", hvor det er muligt at rette eller fjerne den pågældende tekst.</p> <p>Afslut med "Tilbage".</p> <p>Teksten fremgår nu af boksen.</p>	<p>Tilføj/ret "Skriv teksten" (G)em</p> <p>Tilføjede fraser Fraser id Tekst Test overskrift → test tekst</p> <p>Tilbage</p>
Opret frase (standardtekst) inden anmeldelse	<p>Under "Mere" vælges "Fraser".</p> <p>Udfyld feltet "Afsnit" (evt. "Overskrift"), og vælg "Gem".</p> <p>Det er muligt at tilføje og slette afsnit.</p> <p>Frasen fremgår nu med frase ID. Det er muligt at slette eller rette den pågældende tekst.</p>	<p>Fraser</p> <p>Gem</p> <p>Fraser id Tekst Slet Ret 456789-0123-4567-8901-234567890123 Frase → B G</p>

Fase	Forklaring	Tast
<p>Opret frase (standardtekst) i anmeldelsen</p>	<p>Ved fritekstfeltet vælges "Tilføj/ret".</p> <p>Udfyld feltet "Afsnit" (evt. "Overskrift"), og vælg "Gem og tilføj til egne fraser".</p> <p>Frasen fremgår i boksen "Tilføjede fraser", hvor det er muligt at rette eller fjerne den pågældende tekst.</p> <p>Der kan herefter tilføjes yderligere fraser.</p> <p>Afslut med "Tilbage".</p>	 
<p>Hent gemt frase (standardtekst)</p>	<p>Ved fritekstfeltet vælges "Tilføj/ret".</p> <p>Klik på "Mine fraser".</p> <p>Indtast søgetekst, og afslut med "Søg", eller vælg "Vis alle".</p> <p>Markér den ønskede frase (standardtekst) i boksen.</p> <p>Afslut med "Vælg"</p> <p>Frasen fremgår i boksen "Tilføjede fraser", hvor det er muligt at rette eller fjerne den pågældende tekst.</p> <p>Det er ikke muligt at indsætte samme gemte frase (standardtekst) flere gange i hvert fritekstfelt.</p>	 
<p>Ret tilføjet frase (fritekst eller standardtekst)</p>	<p>I boksen "Tilføjede fraser" vælges "Ret" ud for den ønskede frase.</p> <p>Afslut med "Gem og tilføj til egne fraser" eller "Gem".</p>	