



ÅRSBERETNING
2022
Retten i Hillerød
(bemærkninger til årsnøgletal)



Indhold

1. Indledning – kort præsentation af retten	3
2. Bemærkninger til resultater i 2022	3
2.1 Effektivitet (aktivitet og produktivitet)	3
2.2 Sagsbehandlingstider (målopfyldelse og gennemsnitlige sagsbehandlingstider) ...	9
2.3 Udvalgte HR-nøgletal (sygefravær og personaleomsætning mv.)	11
3. Udviklingsinitiativer i 2023	11

1. Indledning – kort præsentation af retten

Retten i Hillerød er en af landets 24 byretter. Retskredsen dækker 5 kommuner med ca. 200.000 indbyggere: Allerød, Egedal, Halsnæs, Frederikssund og Hillerød.

Retten er organiseret i 4 fagafdelinger - skifteretten, fogedretten, familieretten og retssekretariatet (civil og straffe) - og en administrationsafdeling.

Vi var i 2022 ca. 60 medarbejdere (43,9 årsværk), fordelt på

- 8 dommere inklusive retspræsidenten
- 1 administrationschef
- 8 øvrige jurister inklusive funktionschefer
- 35 kontorfunktionærer inklusive 5 ansat i fleksjob og 4 kontorelever
- 8 øvrige medarbejdere, herunder 2 servicevagter og 6 studentermedhjælpere

I rettens fagafdelinger behandles civile sager, familiesager, straffesager, skiftesager (dødsboer og insolvenssager), fogedsager og notarialforretninger.

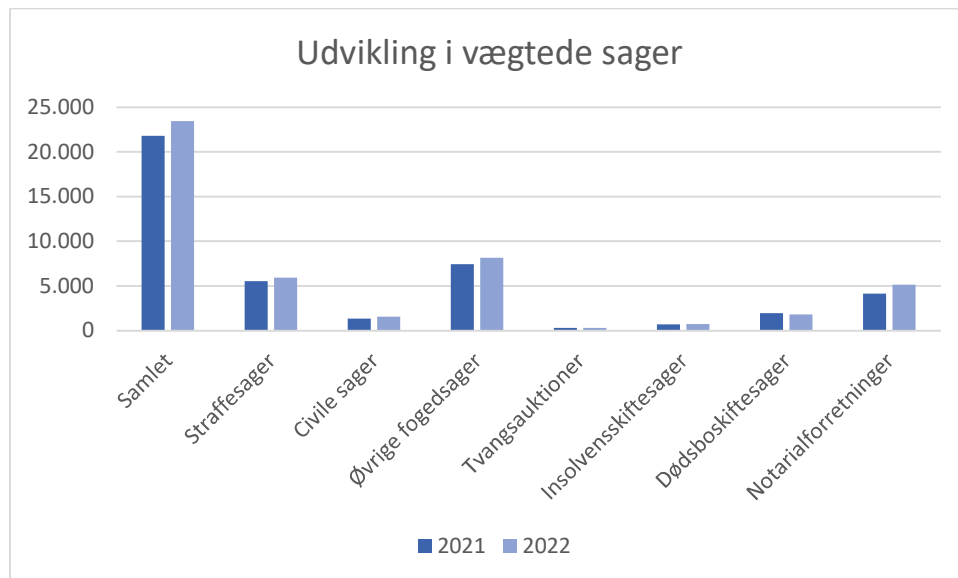
2. Bemærkninger til resultater i 2022

2.1 Effektivitet (aktivitet og produktivitet)

I 2022 afsluttede Retten i Hillerød i alt 23.443 vægtede sager (sammenlignet med 21.814 vægtede sager i 2021). Vægtning af sager er et udtryk for antallet af sager, hvor der er taget højde for arbejdsbelastningen ved at behandle disse. Det vil sige, at der i antallet af vægtede sager blandt andet er taget højde for antallet af nævningsager, bødesager mv. (sagssammensætning) samt antallet af sager med tolkeforbrug, ekstra retsdage mv. (kompleksitet).

Ud af de 23.443 vægtede sager i 2022 var 1.527 vægtede civile sager inklusive familieretlige sager (sammenlignet med 1.339 i 2021), 5.923 vægtede straffesager (sammenlignet med 5.520 i 2021), 8.130 vægtede fogedsager (sammenlignet med 7.437 i 2021), 277 vægtede tvangsauktionssager (sammenlignet med 303 i 2021), 1.796 vægtede dødsboskiftesager (sammenlignet med 1.947 i 2021), 703 vægtede insolvensskiftesager (sammenlignet med 677 i 2021) og 5.144 vægtede notarialforretninger (sammenlignet med 4.114 i 2021).

Vi har således haft en lille stigning i antal afsluttede vægtede sager på alle sagsområder med undtagelse af tvangsauktionssager og dødsboskiftesager. Dette vurderes at være tilfredsstillende.



Civile sager:

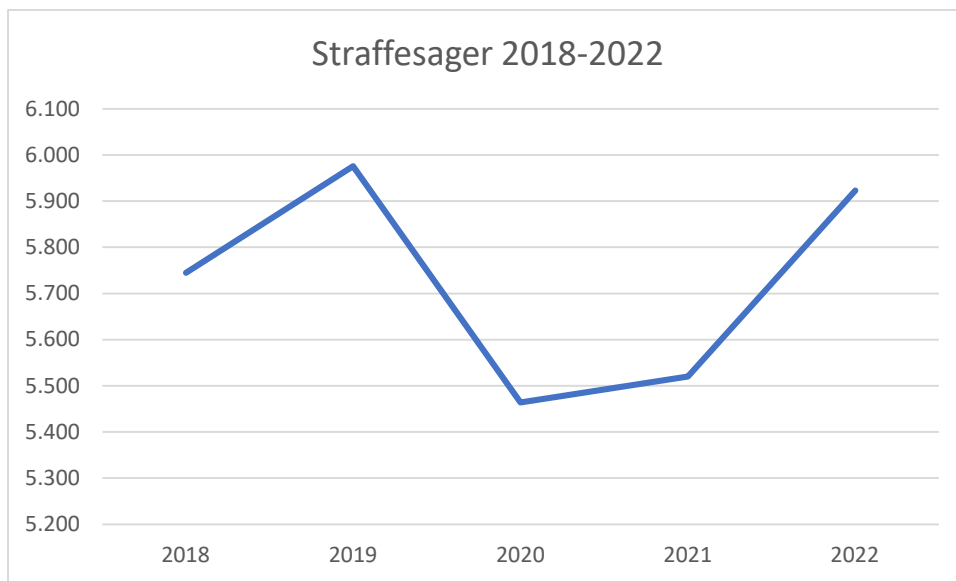
Der har fra 2018 til 2020 været et fald i antallet af afsluttede vægtede civile sager. Der har derefter været en stigning, således at antallet af afsluttede vægtede civile sager i 2022 stort set var på niveau med antallet i 2018.



Antal afsluttede vægtede sager

Straffesager:

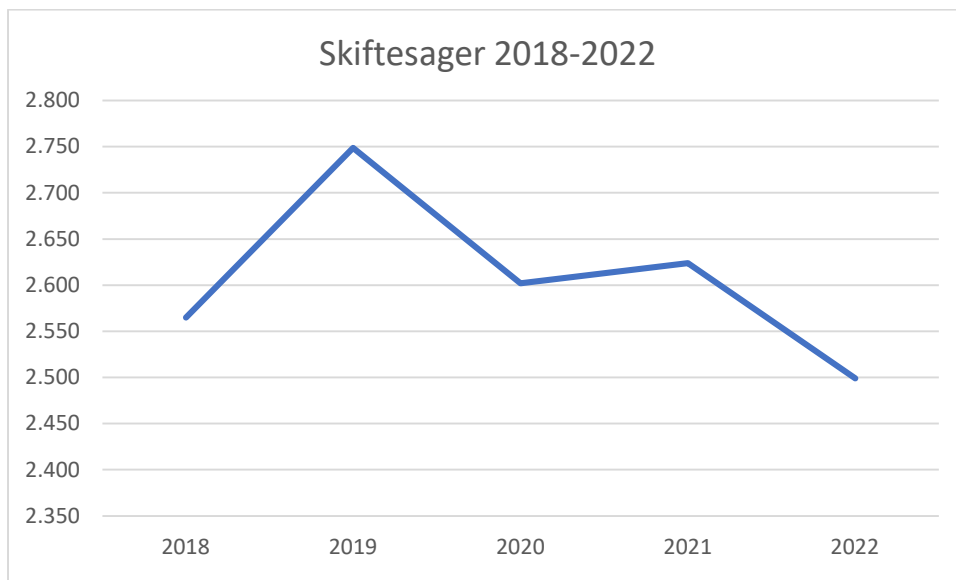
Der har fra 2020 til 2022 været en stigning på 8,4% i antallet af afsluttede vægtede straffesager. Som det fremgår af grafen, var der imidlertid tale om et betydeligt fald fra 2018 og til 2020 i antallet af afsluttede vægtede straffesager. Faldet fra 2018 til 2020 skyldes blandt andet et fald i antallet af modtagne sager kombineret med en ændring i vægtningen af sagerne. Hertil kommer, at der var aflysninger grundet covid-19 samt langtidssygemeldinger ved retten.



Antal afsluttede vægtede sager

Skiftesager:

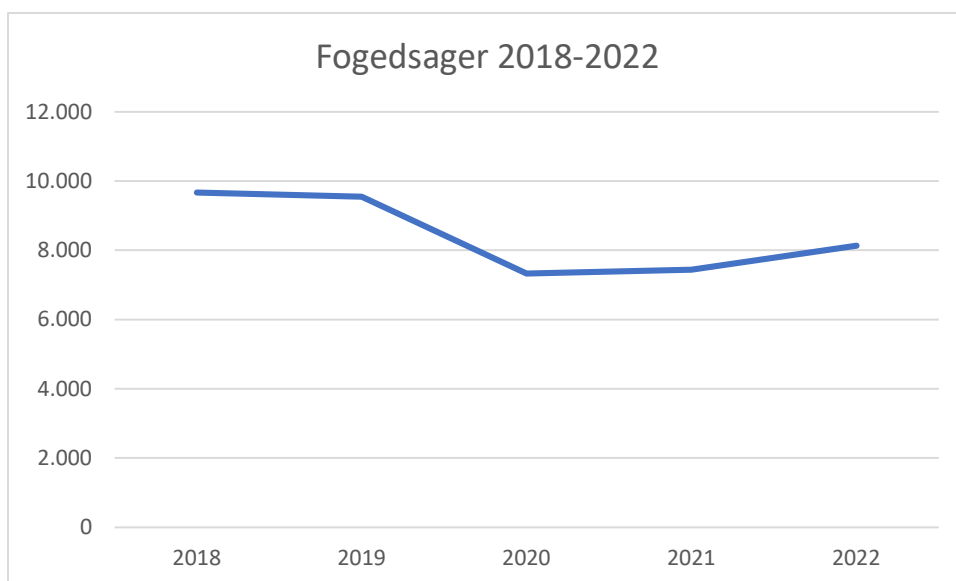
Antallet af afsluttede vægtede skiftesager steg samlet med 7 pct. fra 2018 til 2019. Herefter har der været et fald i antallet af sager, så antallet af sager i 2022 lå 2,6% under antallet af sager i 2018.



Antal afsluttede vægtede sager

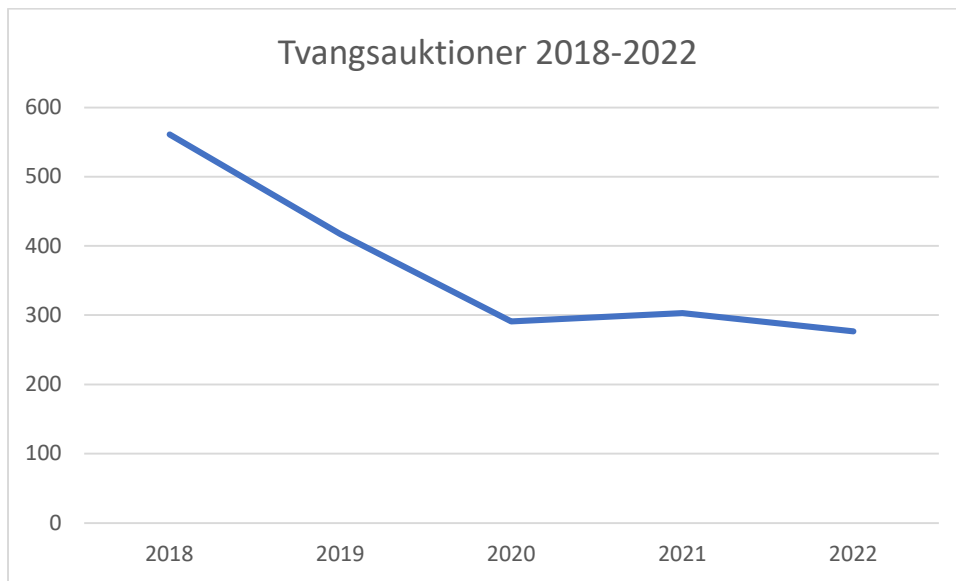
Fogedsager:

Antallet af vægtede fogedsager faldt med 24 pct. fra 2018 til 2020. Fra 2020 til 2022 er antallet igen steget, således at antallet af afsluttede vægtede sager i 2022 lå 16% under niveauet i 2018.



Antal afsluttede vægtede sager

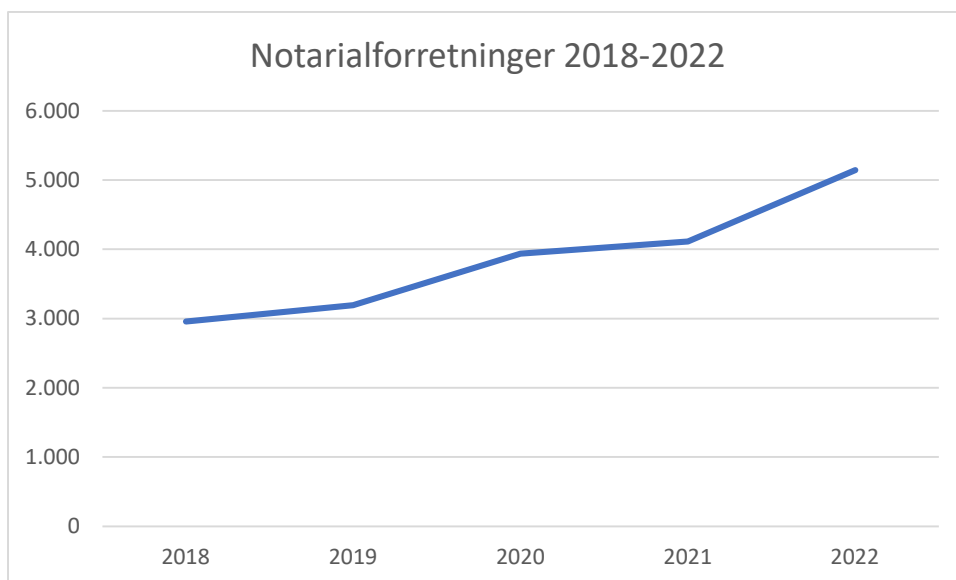
Antallet af vægtede afsluttede tvangsauktionssager er rundt regnet halveret fra 2018 til 2022.



Antal afsluttede vægtede sager

Notarialforretninger:

Antallet af notarialforretninger har været stigende siden 2012. Fra 2018 til 2022 steg antallet af notarialforretninger med 74%. Stigningen må (forsat) forklares med indførelsen af fremtidsfuldmagter, onlinebooking af tid hos notaren samt fokus i medierne på behovet for at oprette testamenter, hvortil kommer, at retten siden 2020 har haft fokus på området og har skiltet mere tydeligt med, at man ikke kun kan booke en tid i onlinebookingsystemet, men også kan møde op uden tidsbestilling.



Antal afsluttede vægtede sager

Produktivitet:

Når produktiviteten for retten beregnes, indgår de afsluttede vægtede sager og årsværksforbruget for jurister og kontorphonale. Årsværksforbruget er fordelt på sagstyper på baggrund af det registrerede tidsforbrug.

Som det fremgår af tabellen nedenfor, er rettens produktivitet faldet fra indeks 96,8 i 2021 og til indeks 96,4 i 2022. Retten ligger for så vidt angår den samlede produktivitet pænt over landsgennemsnittet. Det samlede produktivitetstal dækker imidlertid over en juristproduktivitet, der ligger under gennemsnittet, og en produktivitet for kontorfunktionærer, der ligger betydeligt over landsgennemsnittet.

Retten i Hillerød	2021	2022	Gnst. BR 2022	5. bedste 2022
Samlet produktivitet, retten (indeks)	96,8	96,4	93,3	108,0
Samlet produktivitet, jurister (indeks)	97,8	91,5	96,4	103,9
Samlet produktivitet, kontorfunktionærer (indeks)	104,2	115,6	94,9	104,2
Årsværksandel til generel ledelse og administration (pct.)	15,6	18,7	14,8	

Hvis man ser på produktiviteten fordelt på sagsområder, fremgår det, at produktiviteten er steget for Retten i Hillerød for straffesager og civilesager. For fogedsager og skiftesager har der været et fald fra 2021 til 2022. Baggrunden for stigningen i produktivitet for straffesager og civile sager skyldes, at der i 2021 har været flere langtidssygemeldinger samt mange aflysninger på grund af covid-19, hvilket kun i mindre udstrækning har været tilfældet i 2022. Kun for de civile sager ligger Retten i Hillerøds produktivitet lavere end gennemsnittet for byretterne.

	Samlet		Retssager		Straffesager		Civile sager		Fogedsager		Skiftesager	
	2021	2022	2021	2022	2021	2022	2021	2022	2021	2022	2021	2022
<i>SAMLET BYRETTERNE</i>	89,4	93,3	90,2	94,5	88,1	88,1	93,1	104,9	81,0	85,3	93,9	95,4
<i>5. BEDSTE RET</i>	100,8	103,1	102,9	105,4	101,5	95,9	113,5	119,1	95,2	100,5	108,0	110,4
Retten i Hillerød	96,8	96,4	93,1	95,4	99,8	104,8	85,9	86,6	95,2	92,8	117,6	106,4

Retten samlede årsværksforbrug er steget lidt fra 42,3 årsværk i 2021 til 43,9 årsværk i 2022. Dette dækker over en stigning i antal årsværk for jurister fra 11,8 i 2021 til 13,6 i 2022 og et lille fald i antal årsværk for kontorpersonale fra 21,2 i 2021 til 20,3 i 2022. Retten har samtidig en lille stigning i lønsumsforbrug fra 25,1 mio. kr. til 25,7 mio.kr. Den primære årsag til stigningen i årsværksforbrug samt i lønsumsforbrug er, at der ved retten i 2021 var flere langtidssygemeldinger, der samtidig indebar større refusionsbeløb, hvilket kun i mindre udstrækning har været tilfældet i 2022.

2.2 Sagsbehandlingstider (målopfyldelse og gennemsnitlige sagsbehandlingstider)

I forhold til målene for sagsbehandlingstider, der er fastsat af Domsstolsstyrelsens bestyrelse og af Folketinget, har Retten i Hillerød i 2022 opfyldt 8 ud af 19. Dette er samme niveau som i 2021 og dermed ikke tilfredsstillende.

I forhold til straffesager har retten alene opfyldt målet ift. bødesager. For civile sager har retten opfyldt målene i forhold til alm. sager, boligsager og småsager, for familiesager (prøvelsessager efter forenklet proces) samt for tvangsfuldbyrdelsessager (efter forældreansvarsloven). Retten har ikke levet op til målene for så vidt angår hovedforhandlede almindelige sager og boligsager, hovedforhandlede småsager samt for så vidt angår familieretsager (§ 6 og § 7) og konkurskarantænesager. For fogedsager har retten opfyldt målene for så vidt angår særlige fogedsager og tvangsauktionssager. Retten har ikke opfyldt målet for alm. fogedsager og betalingspåkrav (men er meget tæt på målet). For skiftesager har retten opfyldt målene for udlevering af bo og for tvangsopløsningssager. Retten har ikke opfyldt mål for sagsbehandlingstid for så vidt angår gældssaneringsager.

Nedenstående tabel viser udviklingen af rettens gennemsnitlige sagsbehandlingstid på flere forskellige sagstyper de seneste to år. Sagsbehandlingstiden er angivet i antal dage. Til sammenligning er også angivet det gennemsnitlige tal for alle retter og 5. bedste ret i 2021 og 2022. Rettens gennemsnitlige sagsbehandlingstid viser naturligvis, hvor hurtigt retten er til at behandle de enkelte sagstyper, men ydre forhold som sagernes kompleksitet og muligheden for at finde en ledig tid hos de ønskede advokater spiller også ind.

Retten ligger på de fleste områder bedre eller meget tæt på den gennemsnitlige sagsbehandlingstid for alle byretter. I forhold til hovedforhandlede boligretssager ligger retten i 2022

noget over den gennemsnitlige sagsbehandlingstid. Det skyldes, at retten i 2022 har afsluttet flere komplekse boligsager. Sagsbehandlingstiden for almindelige fogedsager og særlige fogedsager ligger også noget over gennemsnittet. Det skyldes, at fogedretten i 2022 har været ramt af både sygdom og vakancer. Denne sagsbehandlingstid er ikke tilfredsstillende, hvorfor retten også er godt i gang med at rekruttere og oplære nye medarbejdere. Den forlængede sagsbehandlingstid på fogedområdet forventes også at være en udfordring i 2023, dog således at der forventes en bedring i løbet af andet halvår 2023.

Når det gælder forældreansvarsager (§ 6 og § 7), havde retten i 2022 den længste sagsbehandlingstid af alle byretter. Den store stigning i sagsbehandlingstiden på dette område er ikke tilfredsstillende. Den lange sagsbehandlingstid skyldes blandt andet den vide anvendelse af den såkaldte "model A", der indebærer flere møder i kalenderen med henblik på at få parterne til at forlige sagerne.

Sagsbehandlingstid	Retten i Hillerød 2021	Retten i Hillerød 2022	Alle byretter 2021	Alle byretter 2022	5. bedste 2021	5. bedste 2022
Nævningesager	144	221	244	242	118	136
Domsmandssager	181	239	222	255	154	178
Sager uden domsmænd	32	33	40	42	21	21
Tilståelsessager	116	129	132	124	71	71
Hovedforhandling, alm. Civile sager	535	615	626	668	526	594
Hovedforhandlede boligretssager	527	637	591	566	401	408
Hovedforhandlede småsager	368	338	440	529	229	252
Forældreansvarsager (§ 6 og § 7)	238	299	202	224	172	199
Almindelige fogedsager	175	101	94	82	67	62

Særlige fogedsager	66	67	56	46	41	37
Betalingspåkrav	56	53	66	64	45	51
Tvangsauktioner	53	51	73	70	53	56
Boudlæg	37	46	46	49	33	35
Uskiftet bo	93	103	93	96	82	86
Privat skifte	322	334	336	342	316	310
Forenklet privat skifte	72	94	71	78	57	65

2.3 Udvalgte HR-nøgletal (sygefravær og personaleomsætning mv.)

Retten's personaleomsætning i 2022 var 10,4 pct. mod et gennemsnit for byretterne på 10,3 pct. Dette giver ikke anledning til bemærkninger.

Retten's sygefravær fremgår ikke af årsnøgletallene for 2022, hvilket skyldes en mangel i de data, der ligger til grund for denne opgørelse.

3. Udviklingsinitiativer i 2023

Retten i Hillerød vil i 2023 have fokus på kerneopgaven og dermed på at sikre de kortest mulige sagsbehandlingstider og høj kvalitet i opgaveløsningen. Retten arbejder blandt andet på at leve op til de mål, som Folketinget og Domsstolsstyrelsens bestyrelse har fastsat, og vil i 2023 fokusere særligt på de områder, hvor retten's sagsbehandlingstid ligger over gennemsnittet for sagsbehandlingstiden for alle byretter. Væsentligt kortere sagsbehandlingstid og højere målopfyldelse vil dog forudsætte en betydelig tilførsel af ressourcer.

Ledergruppen ved Retten i Hillerød er fortsat forholdsvis ny, og halvdelen af ledergruppen har været ansat mindre end to år ved retten. I 2023 vil retten fortsat have fokus på at videreudvikle en stærk og handlekraftig ledergruppe, som kan understøtte retten's drift og udvikling og en fortsat høj produktivitet.

Det er vigtigt at forene en høj produktivitet med godt kollegaskab og arbejdsglæde, således at medarbejderne, der er vores vigtigste ressource, bliver ved med at have overskud til at yde god service og levere høj kvalitet i udførelsen af arbejdsopgaverne.