

## Fakta

HDMI (High-Definition Multimedia Interface) et kabel der kan overføre lyd og billede i HD-kvalitet.



Mini DP – Mini displayport er en miniaturiseret version - kablet kan transmittere lyd og billeder i HD-kvalitet.



USB-C – kan overførsel af data, video og strøm via samme kabel.



# Vejledning til anklagere og forsvarere

## Retten i Hjørring

Sct. Knuds Park 8  
9800 Hjørring

Tlf.: 9968 5600  
[hjoerring@domstol.dk](mailto:hjoerring@domstol.dk)

[www.domstol.dk/hjoerring](http://www.domstol.dk/hjoerring)

- Digitale retssager



## På kontoret hjemmefra

”Hjemmefra” skal du have styr på:

Om din PC er opdateret med den nyeste version af pdf, lydprogram med videre. Det skal den helst være for optimal funktion.

Hvilke stik, der kan anvendes med din PC. Er det et HDMI, USB-C, Mini DP etc. Se evt. faktaboksen om de forskellige stik.

Tilslutning til rettens udstyr er via HDMI, hvorfor du selv skal medbringe adapter, hvis du ikke har mulighed for at tilslutte HDMI-stikket direkte til din PC.

Hvilket pdf-annoterings-program, du har, og hvordan det virker med hensyn til at gå til en bestemt side.

Om lyden er slået til på din PC?

Have overvejet om billeder/lyd etc. skal vises til alle - også evt. tilhørere.

## I retten

### Trådløst netværk

Over alt i retten er der adgang til vores trådløse netværk domprof. Koden udleveres hos vagten.

### Digitale retssale

Retten stiller forskelligt udstyr til rådighed alt efter hvilken retssal mødet foregår i.

Retssalene har forskellig størrelse, men fælles er, at der er opsat skærme, der kan ses fra forsvars- og anklagersiden og hos dommere/doms mænd. I retssal A er der også skærme til nævninge.

Retsformanden kan fra sin plads, når anklageren/forsvareren har fundet billederne frem, styre billedefremvisningen - tænde og slukke fremvisningen.

### Retssal A

- Der er 2 projektorer.
- Der kan tilkobles udstyr via HDMI-kabel.

### Retssal B og E

Begge retssale er indrettet som Video4-retssal, med en særlig teknologi, der tillader retten at kommunikere sikkert i billede og lyd til andre i ind- og udland.

- Der er 2 projektorer.
- Der kan tilkobles udstyr via HDMI-kabel.
- Dokumentfremviser.

### Retssal C, D, H, G og F

- Der kan tilkobles udstyr via HDMI-kabel.

### Mødelokale 5 og votering til retssal B



- Er indrettet som Video4 fjernende og kan bruges til videoafhøringer i andre retskredse.

### Retten har ud over det angivne standard-udstyr følgende AV-udstyr til rådighed:

- Flytbar storskærm.

### Husk skærmdublering


Ved visse typer PC'er skal man lave skærmdublering før f.eks. en video kan vises på alle skærme.

Det gøres på pc'en ved at gå til  start, kontrolpanel, skærmindstillinger og vælg flere skærme/udvid/dubler (evt. til projector) eller brug windowsknappen  + p (windows 10).

### Fejl i forbindelse med et retsmøde

Kontakt vagten.

### Kontaktoplysninger

 Vagt: 4193 1672  
IT: 4193 1677

 [it.hjo.domstol.dk](mailto:it.hjo.domstol.dk)