



8. februar 2022

---

# Sø- og Handelsretten

## Årsberetning 2021

---



## Indholdsfortegnelse

|   |           |
|---|-----------|
| <b>1. Indledning .....</b>  | <b>3</b>  |
| 1.1. Kort om Sø- og Handelsretten .....                                 | 3         |
| 1.2. Kort om år 2021 .....  | 3         |
| <b>2. Civile sager .....</b>  | <b>4</b>  |
| 2.1. Rettens kompetence .....   | 4         |
| 2.2. Tal for civile sager 2016 - 2021 .....                             | 5         |
| 2.3. Gennemsnitlige sagsbehandlingstider for civile sager .....         | 7         |
| 2.4. Særligt om sager om konkurskarantæne .....                         | 8         |
| <b>3. Insolvensskiftesager .....</b>                                    | <b>10</b> |
| 3.1. Rettens kompetence .....   | 10        |
| 3.2. Tal for insolvensskiftesager 2016 – 2021 .....                     | 10        |
| 3.3. Gennemsnitlige sagsbehandlingstider for insolvensskiftesager ..... | 11        |
| <b>4. Personale og organisation .....</b>                               | <b>12</b> |



## 1. Indledning

### 1.1. Kort om Sø- og Handelsretten

Sø- og Handelsretten er en specialdomstol, der behandler civile sager om udvalgte erhvervsretlige forhold for hele landet (Retsafdelingen) og skiftesager om insolvens i Storkøbenhavn (Skifteretten).

De civile sager i Retsafdelingen omfatter navnlig internationale handelsforhold, transportret, konkurrence- ret, markedsføringsret og IP-rettigheder, herunder patenter, varemærker, designs og brugsmønstre, samt principielle sager om ansættelsesret og ophavsret henvist fra byretterne.

Sagerne i Skifteretten omfatter navnlig konkurs, rekonstruktion, gældssanering, tvangsopløsning og konkurs- karantæne. Det geografiske område 'Storkøbenhavn' dækker retskredsene, der hører til Københavns Byret, Retten på Frederiksberg, Retten i Glostrup og Retten i Lyngby.

Sø- og Handelsretten har ca. 48 ansatte og har siden 2012 haft til huse på Amaliegade 35 i København K. Retten arbejder på grundlag af Danmarks Domstoles samlede værdigrundlag og strategi.

Sø- og Handelsretten blev grundlagt i 1862 og har siden sin oprettelse haft det særlige kendetegn, at der i hovedforhandlinger i civile sager altid skal deltage to sagkyndige medlemmer af retten og i særlige tilfælde fire sagkyndige. Retten har sin egen liste af i alt ca. 140 sagkyndige medlemmer, der udpeges for perioder af fire år ad gangen efter indstilling fra en række godkendte organisationer inden for erhvervslivet.

### 1.2. Kort om år 2021

Sø- og Handelsrettens drift har også i hovedparten af 2021 været påvirket af COVID-19 pandemien, ligesom alle andre domstole og samfundet i øvrigt. Dels som aflysning af retsmøder pga. sygdom og indrejserestriktioner for udenlandske parter m.fl. og dels som aflysning af mange fysiske mødeaktiviteter og kurser m.v.

Trods disse udfordringer er det imidlertid også i 2021 lykkedes at få rettens almindelig drift og sagsafvikling til at fungere meget tilfredsstillende. Det skyldes, at rettens lokaler blev indrettet, så det har været muligt at afvikle de fleste retsmøder og sagsbehandlingen i øvrigt med overholdelse af sundhedsmyndighedernes krav og anbefalinger, samt fleksibilitet mht. ændring af mødetidspunkter og især øget brug af digitalisering og hjemmearbejde. Der har også været fokus på at omsætte tid fra aflyste møder m.v. til sagsbehandling.

Som det ses i det følgende, har retten således også i 2021 generelt opnået meget tilfredsstillende sagstal. Det gælder især sagerne om konkurskarantæne, hvor den gennemsnitlige sagsbehandlingstid stort set er halveret i løbet af 2020 og 2021 fra tidligere at være ca. 12 måneder til ultimo 2021 at være ca. 6 måneder.

Ud over sagstal har rettens ledelse navnlig haft fokus på trivsel hos rettens personale, hvilket også har givet meget tilfredsstillende resultater. Den gode trivsel opleves først og fremmest i hverdagen, hvor der - trods de mange udfordringer som følge af COVID-19 - har været en høj motivation og et rigtig godt samarbejde på tværs i retten. Det er desuden blevet målt og dokumenteret i en stor anonym trivselsundersøgelse, som Domstolsstyrelsen gennemførte i foråret 2021 ved alle Danmarks domstole. Sø- og Handelsretten opnåede her nogle meget fine resultater, som på stort set alle målte temaer lå betydeligt over landsgennemsnittet.

Retten har også haft fokus på servicering og kommunikation til rettens brugere via hjemmesiden og e-mails til parter og advokater og andre faste brugergrupper. Retten har desuden haft stor fokus på selv aktivt at bidrage til øget digitalisering af sagsgange for insolvensskiftesagerne, hvor et nyt fælles IT-system for alle Danmarks domstole først kan forventes klar i løbet af 2024 - 2026. Se mere herom i afsnit 3 nedenfor.

## 2. Civile sager

### 2.1. Rettens kompetence

Sø- og Handelsretten er som nævnt en specialdomstol, der blandt andet behandler civile sager om udvalgte erhvervsretlige forhold for hele landet (Retsafdelingen).

Sø- og Handelsretten sættes derfor også uden for København, hvis det er mest hensigtsmæssigt for sagens oplysning eller parterne i øvrigt. Dette sker jævnligt og typisk i retslokaler ved de større byretter i Jylland.

De typer af civile sager, som skal eller kan behandles i Sø- og Handelsretten (rettens saglige kompetence), er beskrevet i retsplejelovens regler, særligt §§ 225 og 227, jf. § 15. Reglerne kan kort resumeres således:

#### Sagstyper som skal anlægges ved retten, jf. § 225, stk. 1:

- EU-varemærker, jf. varemærkelovens § 43 a
- EF-designs, jf. designlovens § 42

#### Sagstyper som kan anlægges ved retten eller henvises til retten fra en byret, jf. § 225, stk. 2, nr. 1 - 7:

- Internationale erhvervsforhold.
- Transport mellem erhvervsdrivende, herunder både sø-, land-, luft- og jernbanetransport.
- Forbrugerombudsmandens sager om lov om markedsføring og lov om finansiel virksomhed mv.
- Immaterielle rettigheder, herunder varemærker, designs, patenter, brugsmodeller og ophavsret til brugskunst eller edb-programmer m.fl.
- Konkurrenceret.
- Markedsføring mellem erhvervsdrivende.
- Forretningshemmeligheder mellem erhvervsdrivende.

Retten behandler desuden sager om midlertidige afgørelser om forbud og påbud, kaldet 'forbudssager', inden for de samme sagstyper, jf. retsplejelovens § 15, stk. 2, nr. 1, og kap. 40 m.fl.

#### Sager som kan henvises til retten fra en byret, hvis de er principielle, jf. § 227, stk. 1 og 2:

- Ansættelsesret: "... ansættelsesforhold mellem arbejdsgiver og deres ansatte ..., hvis sagen er af principiel karakter og fagkundskab til arbejdsmarkedsforhold har væsentlig betydning."
- Ophavsret: "... ophavsret, som ikke er omfattet af § 225, stk. 2, nr. 4, ... hvis sagen er af principiel karakter og fagkundskab til erhvervsforhold har væsentlig betydning."

Retten kan desuden behandle visse andre særlige typer af sager, herunder

- Sager om begrænsningsfonde, jf. sølovens kap. 12, jf. retsplejelovens § 15, stk. 2.
- Sager om ansvar for skade forvoldt af bunkerolie og om ansvar for olieskade, jf. sølovens kap. 9a - 10.

## 2.2. Tal for civile sager 2016 - 2021

På side 6 ses tallene for henholdsvis modtagne, afsluttede og verserende civile sager i årene 2016 – 2021.

Tallene viser en stabil afvikling af de almindelige civile sager, dvs. 1. instanssager og forbudssager inden for Sø- og Handelsrettens særlige sagsområder (retsplejelovens §§ 225 og 227), som beskrevet ovenfor i 2.1.

Desværre viser tallene dog et fald på ca. 20 % i antal modtagne nye civile sager i 2021 i forhold til 2020.

Tendensen med stadige og store fald i antal nye civile sager, der anlægges ved domstolene, er beklagelig, men gælder i hele landet og er endda noget højere ved flere af byretterne end ved Sø- og Handelsretten.

Pga. nye sagskategorier pr. 1.1.2020 i domstolenes sagsportal (minretssag.dk) er tallene opgjort i 2 tabeller.

Det er derfor desværre ikke muligt at foretage direkte sammenligning af tallene i de enkelte sagskategorier mellem årene 2020 og 2021 og de tidligere år.

Den meget store stigning i samlet antal afsluttede civile sager i 2020 - og som følge heraf også det meget store fald i samlet antal verserende civile sager i 2020 - skyldes, at der i 2020 blev afsluttet i alt 1.520 sager om konkurskarantæne. Det er flere afsluttede sager på et år end i årene 2017, 2018 og 2019 tilsammen.

”Bunkebekæmpelse” af sager om konkurskarantæne var et særligt fokus for rettens nye ledelse i 2020 og har fortsat været et fokusområde i 2021. I 2021 er det lykkedes retten at få halveret den gennemsnitlige sagsbehandlingstid fra tidligere at være ca. 12 måneder til ultimo 2021 at være ca. 6 måneder.

I afsnit 2.4. nedenfor ses alle sagstal og udviklingen for sager om konkurskarantæne i årene 2014 – 2021.



| Modtagne sager årene 2016 - 2019                    |   | 2016 | 2017 | 2018  | 2019  | 2020  | 2021 |
|---|---|------|------|-------|-------|-------|------|
| Civile sager i alt                                  |   | 727  | 972  | 1.106 | 1.074 | 1.159 | 945  |
| 1. instanssager. Sagskategorier indtil år 2019      |   | 236  | 232  | 243   | 206   | 191   | 160  |
|   | Handelssager <i>Fra år 2020: International ret, Transport og søfart</i> | 111  | 103  | 83    | 77    |       |      |
|   | Varemærkesager <i>Fra år 2020: Ophavsret og eneret, Markedsføring</i>   | 81   | 86   | 103   | 86    |       |      |
|   | Patentsager <i>Fra år 2020: Ophavsret og eneret</i>                     | 12   | 10   | 18    | 7     |       |      |
|   | Konkurrencesager  | 5    | 7    | 6     | 10    |       |      |
|   | Markedsføringssager <i>Fra år 2020: Forbrugerbeskyttelse</i>            | 4    | 1    | 0     | 1     |       |      |
|   | Søsager <i>Fra år 2020: Transport og søfart</i>                         | 19   | 19   | 21    | 24    |       |      |
|   | Funktionærsager <i>Fra år 2020: Ansættelsesforhold</i>                  | 4    | 6    | 12    | 1     |       |      |
| Modtagne sager fra år 2020 og frem                  |   |      |      |       |       | 2020  | 2021 |
| Civile sager i alt                                  |   |      |      |       |       | 1.159 | 945  |
| 1. instanssager. Sagskategorier fra år 2020 og frem |   |      |      |       |       | 191   | 160  |
|   | International ret   |      |      |       |       | 13    | 20   |
|   | Transport og søfart   |      |      |       |       | 70    | 54   |
|   | Ophavsret og eneret   |      |      |       |       | 74    | 56   |
|   | Forbrugerbeskyttelse  |      |      |       |       | 3     | 0    |
|   | Markedsføring   |      |      |       |       | 20    | 15   |
|   | Ansættelsesforhold  |      |      |       |       | 6     | 2    |
|   | Konkurrence   |      |      |       |       | 5     | 5    |
| Øvrige sager  |   | 491  | 740  | 863   | 868   | 968   | 785  |
|   | Andre civile  | 18   | 11   | 3     | 1     | 5     | 8    |
|   | Insolvensproceduresager   | 15   | 22   | 17    | 33    | 18    | 23   |
|   | Forbudssager  | 47   | 52   | 53    | 45    | 39    | 41   |
|   | Konkurskarantæne  | 411  | 655  | 790   | 789   | 906   | 721  |

Note: Pga. nye sagskategorier pr. 1.1.2020 i domstolens sagsportal (minretssag.dk) er tallene opgjort i 2 tabeller.

| Afsluttede sager                                    |   | 2016 | 2017 | 2018 | 2019 | 2020  | 2021  |
|---|---|------|------|------|------|-------|-------|
| Civile sager i alt                                  |   | 711  | 847  | 778  | 753  | 1.810 | 1.080 |
| 1. instanssager. Sagskategorier indtil år 2019      |   | 235  | 257  | 229  | 222  | 213   | 209   |
|   | Handelssager <i>Fra år 2020: International ret, Transport og søfart</i> | 93   | 96   | 83   | 88   |       |       |
|   | Varemærkesager <i>Fra år 2020: Ophavsret og eneret, Markedsføring</i>   | 94   | 104  | 102  | 93   |       |       |
|   | Patentsager <i>Fra år 2020: Ophavsret og eneret</i>                     | 18   | 14   | 11   | 14   |       |       |
|   | Konkurrencesager  | 5    | 5    | 6    | 5    |       |       |
|   | Markedsføringssager <i>Fra år 2020: Forbrugerbeskyttelse</i>            | 5    | 2    | 1    | 0    |       |       |
|   | Søsager <i>Fra år 2020: Transport og søfart</i>                         | 17   | 18   | 21   | 14   |       |       |
|   | Funktionærsager <i>Fra år 2020: Ansættelsesforhold</i>                  | 3    | 18   | 5    | 8    |       |       |
| Afsluttede sager fra år 2020 og frem                |   |      |      |      |      | 2020  | 2021  |
| Civile sager i alt                                  |   |      |      |      |      | 1.810 | 1.080 |
| 1. instanssager. Sagskategorier fra år 2020 og frem |   |      |      |      |      | 213   | 209   |
|   | International ret   |      |      |      |      | 36    | 18    |
|   | Transport og søfart   |      |      |      |      | 79    | 66    |
|   | Ophavsret og eneret   |      |      |      |      | 66    | 73    |
|   | Forbrugerbeskyttelse  |      |      |      |      | 0     | 0     |
|   | Markedsføring   |      |      |      |      | 22    | 29    |
|   | Ansættelsesforhold  |      |      |      |      | 6     | 4     |
|   | Konkurrence   |      |      |      |      | 4     | 10    |
| Øvrige sager  |   | 476  | 590  | 549  | 531  | 1.597 | 871   |
|   | Andre civile  | 19   | 7    | 3    | 1    | 5     | 9     |
|   | Insolvensproceduresager   | 34   | 22   | 19   | 27   | 33    | 18    |
|   | Forbudssager  | 57   | 50   | 52   | 46   | 39    | 43    |
|   | Konkurskarantæne  | 366  | 511  | 475  | 457  | 1.520 | 810   |

Note: Pga. nye sagskategorier pr. 1.1.2020 i domstolens sagsportal (minretssag.dk) er tallene opgjort i 2 tabeller

| Veraserende sager   | 2016       | 2017       | 2018         | 2019         | 2020        | 2021        |
|---|------------|------------|--------------|--------------|-------------|-------------|
| <b>Civile sager i alt</b>   | <b>699</b> | <b>817</b> | <b>1.094</b> | <b>1.461</b> | <b>806</b>  | <b>679</b>  |
| <b>1. instanssager. Sagskategorier indtil år 2019</b>                   | <b>299</b> | <b>275</b> | <b>293</b>   | <b>304</b>   | <b>273</b>  | <b>236</b>  |
| Handelssager <i>Fra år 2020: International ret, Transport og søfart</i> | 113        | 120        | 110          | 95           |             |             |
| Varemærkesager <i>Fra år 2020: Ophavsret og eneret, Markedsfør</i>      | 109        | 91         | 99           | 91           |             |             |
| Patentsager <i>Fra år 2020: Ophavsret og eneret</i>                     | 26         | 22         | 31           | 20           |             |             |
| Konkurrencesager  | 15         | 17         | 17           | 21           |             |             |
| Markedsføringsager <i>Fra år 2020: Forbrugerbeskyttelse</i>             | 2          | 1          | 0            | 1            |             |             |
| Søsager <i>Fra år 2020: Transport og søfart</i>                         | 20         | 23         | 27           | 27           |             |             |
| Funktionsager <i>Fra år 2020: Ansættelsesforhold</i>                    | 14         | 1          | 9            | 5            |             |             |
| <i>Ikke sagstypeopdelt*</i>   |            |            |              | 44           |             |             |
| <b>Veraserende sager fra år 2020 og frem</b>                            |            |            |              |              | <b>2020</b> | <b>2021</b> |
| <b>Civile sager i alt</b>   |            |            |              |              | <b>806</b>  | <b>679</b>  |
| <b>1. instanssager. Sagskategorier fra år 2020 og frem</b>              |            |            |              |              | <b>273</b>  | <b>236</b>  |
| International ret   |            |            |              |              | 35          | 39          |
| Transport og søfart   |            |            |              |              | 72          | 60          |
| Ophavsret og eneret   |            |            |              |              | 106         | 89          |
| Forbrugerbeskyttelse  |            |            |              |              | 4           | 4           |
| Markedsføring   |            |            |              |              | 30          | 17          |
| Ansættelsesforhold  |            |            |              |              | 5           | 4           |
| Konkurrence   |            |            |              |              | 21          | 16          |
| <b>Øvrige sager</b>   | <b>400</b> | <b>542</b> | <b>801</b>   | <b>1.157</b> | <b>533</b>  | <b>443</b>  |
| Andre civile  | 3          | 4          | 0            | 0            | 0           | 7           |
| Insolvensproceduresager   | 16         | 16         | 16           | 27           | 12          | 18          |
| Forbudssager  | 14         | 15         | 16           | 18           | 18          | 19          |
| Konkurskarantæne  | 367        | 507        | 769          | 1.112        | 503         | 406         |

Note: Pga. nye sagskategorier pr. 1.1.2020 i domstolenes sagsportal (minretssag.dk) er tallene opgjort i 2 tabeller.

### 2.3. Gennemsnitlige sagsbehandlingstider for civile sager

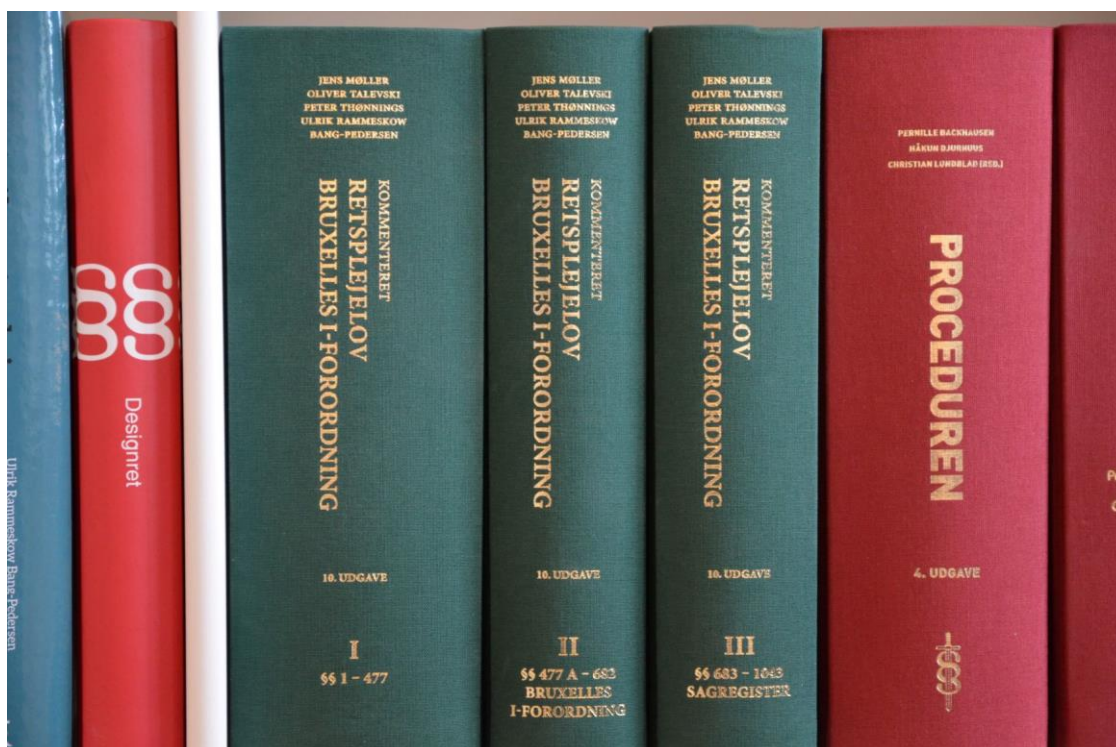
Nedenfor ses de gennemsnitlige sagsbehandlingstider for alle typer af civile sager for årene 2017 – 2021 opgjort i antal måneder.

Udviklingen er generelt meget positiv, og som anført ovenfor kan det særligt fremhæves, at det for sagerne om konkurskarantæne er lykkedes retten i løbet af 2020 og 2021 – trods COVID-19 pandemien - stort set at halvere den gennemsnitlige sagsbehandlingstid fra ca. 12 måneder til ultimo 2021 at være ca. 6 måneder.

Gennemsnitstallene for gruppen af almindelige civile sager, jf. retsplejelovens §§ 225 og 227, dækker over en række meget forskelligartede sager af både kortere varighed på under 1 år, f.eks. sager om varemærker, markedsføring og transportret, samt meget teknisk komplekse sager om f.eks. patenter og konkurrenceret, som kan vare i flere år, ofte navnlig på grund af omfattende syn og skøn og/eller mange parter m.v.

| <b>Gennemsnitlige sagsbehandlingstider i måneder</b> |             |             |             |             |            |
|--|-------------|-------------|-------------|-------------|------------|
|  | 2017        | 2018        | 2019        | 2020        | 2021       |
| <b>Civile sager i alt</b>                            | <b>11,4</b> | <b>11,4</b> | <b>12,4</b> | <b>13,2</b> | <b>8,4</b> |
| §§ 225 og 227-sager                                  | 15,7        | 13,6        | 14,7        | 18,7        | 16,1       |
| Forbud og påbud                                      | 4,3         | 4,6         | 4,4         | 5,0         | 6,4        |
| Insolvensprocedure                                   | 19,8        | 16,1        | 12,2        | 11,6        | 12,1       |
| Konkurskarantænesager                                | 9,4         | 10,9        | 12,1        | 12,6        | 6,4        |





#### 2.4. Særligt om sager om konkurskarantæne

Nedenfor på side 9 ses alle sagstal og udviklingen for sager om konkurskarantæne i årene 2014 – 2021.

Lovreglerne om konkurskarantæne blev indført i 2013, og de første sager kom til retten i 2014. Herefter er det gået stærkt med et stadigt stigende antal nye sager om konkurskarantæne hvert år, og betydeligt flere end de forudsatte i alt ca. 150 – 200 sager om året på landsplan, heraf ca. 1/3 til Sø- og Handelsretten.

Medio 2019, da rettens nuværende ledelse kom til, var der desværre ophobet en stor bunke ubehandlede sager om konkurskarantæne fra tidligere år, således at der pr. 31.12.2019 var i alt 1.112 verserende sager om konkurskarantæne. Rettens nye ledelse havde i 2020 fokus på "bunkebekæmpelse" af disse sager og er som anført ovenfor lykkedes hermed, idet der i 2020 blev afsluttet i alt 1.520 sager om konkurskarantæne. Tallet skal ses i forhold til, at der i årene 2016 - 2019 blev afsluttet i alt 366, 511, 475 og 457 sager pr. år.

Som beskrevet i rettens årsberetning for 2020 var den ekstraordinært høje produktivitet i 2020 mulig pga. en mindre ekstra bevilling til "bunkebekæmpelse" i 2020, som bl.a. blev udnyttet til at ansætte en advokat og en advokatfuldmægtig tidsbegrænset i hver 4 måneder (via udvekslingsordning), ligesom al frigjort tid fra aflysninger pga. COVID-19 pandemien blev udnyttet hertil.

Rettens ledelse har i 2021 forsat haft fokus på sagerne om konkurskarantæne og har bl.a. fået afviklet den sidste rest af "bunkesager" samt sikret en forsat god og stabil afvikling af de stadig mange nye sager.

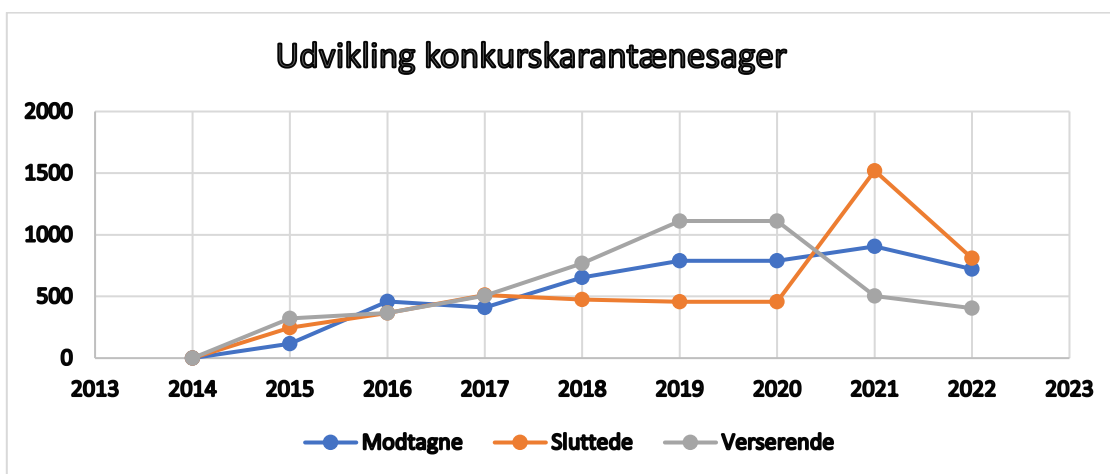
I 2021 modtog retten 721 nye sager om konkurskarantæne og afsluttede samtidigt 810 sager.

Den samlede aktuelle status efter afsluttede og modtagne sager i 2021 er således, at bunken af verserende sager er nedbragt med yderligere 89 sager, og at der pr. 31.12.2021 var i alt 406 verserende sager.

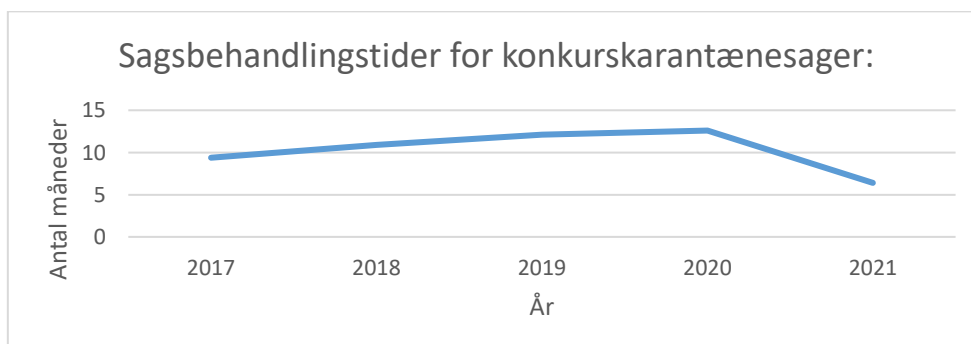
Den gennemsnitlige sagsbehandlingstid for sager om konkurskarantæne blev desuden nedbragt fra at være 12,6 måneder i 2020 til 6,4 måneder i 2021.



| Tal for sager om konkurskarantænesager: |          |          |            |
|---|----------|----------|------------|
| År:                                     | Modtagne | Sluttede | Verserende |
| 2014                                    | 117      | 18       | 99         |
| 2015                                    | 460      | 246      | 321        |
| 2016                                    | 412      | 369      | 368        |
| 2017                                    | 679      | 513      | 534        |
| 2018                                    | 789      | 534      | 789        |
| 2019                                    | 789      | 461      | 1117       |
| 2020                                    | 906      | 1520     | 503        |
| 2021                                    | 721      | 810      | 406        |



| Gennemsnitlige sagsbehandlingstider for konkurskarantænesager: |               |
|--|---------------|
| År:  | Antal måneder |
| 2017   | 9,4           |
| 2018   | 10,9          |
| 2019   | 12,1          |
| 2020   | 12,6          |
| 2021   | 6,4           |



### 3. Insolvensskiftesager

#### 3.1. Rettens kompetence

Sø- og Handelsretten behandler som nævnt også alle insolvensskiftesager i Storkøbenhavn (Skifteretten). Skifterettens kompetence fremgår af retsplejelovens § 15, stk. 4, og konkurslovens § 4 samt selskabslovens § 225 for så vidt angår tvangsopløsning af kapitalselskaber.

Sagerne omfatter navnlig konkurs, rekonstruktion, gældssanering, tvangsopløsning og konkurskarantæne. Det geografiske område 'Storkøbenhavn' dækker retskredsene, der hører til Københavns Byret, Retten på Frederiksberg, Retten i Glostrup og Retten i Lyngby.

Insolvensskiftesagerne i Sø- og Handelsretten udgør samlet ca. 1/3 af alle insolvensskiftesager i Danmark.

#### 3.2. Tal for insolvensskiftesager 2016 – 2021

På side 11 ses tallene for henholdsvis modtagne, afsluttede og verserende sager i årene 2016 – 2021.

Tallene viser, at der også i 2021 har været en betydelig produktivitet i Skifteretten inden for alle sagstyper. Skifteretten modtog i 2021 ca. 1.000 flere sager end i 2020, men da Skifteretten samtidig sluttede ca. 1.200 flere sager end i 2020, blev antallet af verserende sager alligevel nedbragt fra 2020 til 2021.

Den samlede gennemsnitlige sagsbehandlingstid blev desuden nedbragt fra 10,5 måneder til 7,7 måneder.

Antal modtagne sager er som nævnt steget med ca. 1.000 fra 2020 til 2021. Stigningen skyldes navnlig, at antallet af konkursbegæring er næsten 1.400 højere i 2020 end i 2021. Forklaringen herpå er primært, at Erhvervsstyrelsen først sendte årets sager om tvangsopløsning til retten så sent i 2020, at de fleste af disse sager først nåede at føre til konkursbegæring i starten af 2021. Antallet af nye sager om rekonstruktion er desværre fortsat lavt og endda lavere end de foregående år.

Antal afsluttede sager er som også nævnt steget med ca. 1.200 sager fra 2020 til 2021. Stigningen skyldes især den tidsmæssige forskydning af sagerne om tvangsopløsningerne, jf. ovenfor. Det kan fremhæves, at antallet af afsluttede sager om gældssanering er højere end antallet af modtagne (nye) sager om gældssanering, hvilket er meget positivt, fordi afviklingen af netop disse sager var særligt udfordret af COVID-19.

Antal verserende sager er faldet med 685 fra 2020 til 2021, og det er selvsagt meget positivt.

#### Øget digitalisering

Om sagsbehandlingen og det administrative arbejde i Skifteretten i øvrigt kan det desuden fremhæves, at Skifteretten i 2021 på eget initiativ indførte øget digitalisering ved sagsbehandlingen og kommunikationen med rettens brugere. Baggrunden for rettens initiativ og prioritering er, at et nyt fælles IT-system for blandt andet skiftesager ved alle Danmarks domstole først kan forventes klar i løbet af 2024 - 2026.

Foreløbig er behandlingen af sager om tvangsopløsning og gældssanering blevet digitaliseret. Når sagerne modtages, scannes de ind i et digitalt dokumentarkiv, og al sagsbehandling og kommunikation sker herefter digitalt. Gevinsten ved digitalisering kan særligt ses på tallene for sager om tvangsopløsning. Skifteretten sluttede således 2.297 flere sager om tvangsopløsning i 2021 end i 2020, og samtidig hermed blev den gennemsnitlige sagsbehandlingstid for disse sager nedbragt fra 4,0 måneder til 3,4 måneder.

| Modtagne sager                               | 2016         | 2017         | 2018          | 2019         | 2020         | 2021         |
|--|--------------|--------------|---------------|--------------|--------------|--------------|
| <b>Insolvensskiftesager i alt</b>            | <b>8.077</b> | <b>8.739</b> | <b>10.927</b> | <b>8.909</b> | <b>7.199</b> | <b>8.263</b> |
| <b>Konkursbegæringer</b>                     | <b>3.707</b> | <b>3.911</b> | <b>4.395</b>  | <b>5.170</b> | <b>3.146</b> | <b>4.534</b> |
| heraf afsagte konkursdekreter                | 3.173        | 3.276        | 3.547         | 4.477        | 2.411        | 4.257        |
| heraf afvist eller tilbagekaldt m.v.         | 534          | 635          | 848           | 693          | 735          | 277          |
| <b>Rekonstruktionsbehandling</b>             | <b>21</b>    | <b>36</b>    | <b>22</b>     | <b>23</b>    | <b>24</b>    | <b>20</b>    |
| <b>Tvangsopløsning af selskaber</b>          | <b>3.804</b> | <b>4.240</b> | <b>6.011</b>  | <b>3.141</b> | <b>3.473</b> | <b>3.138</b> |
| <b>Gældssaneringsansøgninger</b>             | <b>507</b>   | <b>503</b>   | <b>457</b>    | <b>531</b>   | <b>514</b>   | <b>502</b>   |
| heraf indledte gældssaneringsager            | 148          | 253          | 184           | 211          | 152          | 206          |
| heraf nægtet indledt eller tilbagekaldt m.v. | 359          | 250          | 273           | 320          | 362          | 296          |
| <b>Andre sager (afhøringer, tvister)</b>     | <b>38</b>    | <b>49</b>    | <b>42</b>     | <b>44</b>    | <b>42</b>    | <b>69</b>    |

| Afsluttede sager                                      | 2016         | 2017         | 2018         | 2019          | 2020         | 2021         |
|---|--------------|--------------|--------------|---------------|--------------|--------------|
| <b>Insolvensskiftesager i alt</b>                     | <b>7.670</b> | <b>7.413</b> | <b>6.973</b> | <b>11.664</b> | <b>7.656</b> | <b>8.933</b> |
| <b>Konkursbegæringer</b>                              | <b>2.615</b> | <b>3.227</b> | <b>2.840</b> | <b>5.312</b>  | <b>4.839</b> | <b>3.730</b> |
| heraf afsagte konkursdekreter                         | 1.726        | 2.232        | 1.946        | 4.553         | 2.411        | 3.700        |
| <b>Rekonstruktionsbehandling</b>                      | <b>22</b>    | <b>27</b>    | <b>26</b>    | <b>20</b>     | <b>24</b>    | <b>14</b>    |
| <b>Tvangsopløsning af selskaber</b>                   | <b>4.537</b> | <b>3.569</b> | <b>3.637</b> | <b>5.877</b>  | <b>2.204</b> | <b>4.544</b> |
| heraf sluttet pga. manglende midler (KL §143 analogt) | 596          | 228          | 1            | 346           | 3            | 1            |
| <b>Gældssaneringsansøgninger</b>                      | <b>444</b>   | <b>549</b>   | <b>435</b>   | <b>415</b>    | <b>547</b>   | <b>576</b>   |
| heraf gældssanering taget til følge                   | 134          | 124          | 109          | 112           | 110          | 117          |
| <b>Andre sager (afhøringer, tvister)</b>              | <b>52</b>    | <b>41</b>    | <b>35</b>    | <b>40</b>     | <b>42</b>    | <b>69</b>    |

| Verserende sager                  | 2016         | 2017         | 2018         | 2019         | 2020         | 2021         |
|-----------------------------------|--------------|--------------|--------------|--------------|--------------|--------------|
| <b>Insolvensskiftesager i alt</b> | <b>4.162</b> | <b>5.348</b> | <b>8.598</b> | <b>5.835</b> | <b>5.614</b> | <b>4.929</b> |
| <b>Konkurssager</b>               | <b>3.288</b> | <b>3.970</b> | <b>4.985</b> | <b>4.838</b> | <b>3.387</b> | <b>4.212</b> |
| <b>Rekonstruktionsbehandling</b>  | <b>2</b>     | <b>10</b>    | <b>5</b>     | <b>8</b>     | <b>4</b>     | <b>10</b>    |
| <b>Gældssaneringsansøgninger</b>  | <b>229</b>   | <b>181</b>   | <b>192</b>   | <b>308</b>   | <b>274</b>   | <b>198</b>   |
| <b>Tvangsopløsning af sager</b>   | <b>643</b>   | <b>1.187</b> | <b>3.416</b> | <b>681</b>   | <b>1.949</b> | <b>509</b>   |

### 3.3. Gennemsnitlige sagsbehandlingstider for insolvensskiftesager

Nedenfor ses de gennemsnitlige sagsbehandlingstider for alle insolvensskiftesager for årene 2017 – 2021 opgjort i antal måneder.

Udviklingen er meget positiv, idet alle de gennemsnitlige sagsbehandlingstider er faldet fra 2020 til 2021, bortset dog fra sagerne om rekonstruktion, hvor sagsbehandlingstiden er steget.

Bemærkninger om rekonstruktion: Der modtages kun få sager om rekonstruktion - i 2021 kun 20 sager - og disse sager er undergivet fastsatte berammelsesfrister i konkursloven. Der er derfor ikke så stor mulighed for at påvirke sagsbehandlingstiden i disse sager. Ofte vil en lidt længere sagsbehandlingstid desuden være udtryk for, at der arbejdes aktivt på at finde en redning for virksomheden, hvilket i sagens natur er positivt.

| Gennemsnitlige sagsbehandlingstider i måneder |             |             |             |             |             |
|---|-------------|-------------|-------------|-------------|-------------|
|   | 2017        | 2018        | 2019        | 2020        | 2021        |
| <b>Insolvensskiftesager i alt</b>             | <b>7,3</b>  | <b>7,4</b>  | <b>8,0</b>  | <b>10,5</b> | <b>7,7</b>  |
| <b>Gældssaneringer</b>                        | <b>4,9</b>  | <b>4,9</b>  | <b>5,5</b>  | <b>7,6</b>  | <b>6,7</b>  |
| <b>Konkurssager</b>                           | <b>12,3</b> | <b>12,3</b> | <b>13,4</b> | <b>13,9</b> | <b>13,0</b> |
| <b>Rekonstruktioner</b>                       | <b>1,9</b>  | <b>2,6</b>  | <b>1,8</b>  | <b>3,3</b>  | <b>4,1</b>  |
| <b>Tvangsopløsninger</b>                      | <b>3,3</b>  | <b>3,5</b>  | <b>3,3</b>  | <b>4,0</b>  | <b>3,4</b>  |

#### 4. Personale og organisation

Sø- og Handelsretten har ca. 41 fast ansatte medarbejdere samt et varierende antal ansatte på timeløn, især studentermedhjælpere, i alt ca. 48 medarbejdere (dog svarende til ca. 43 årsværk).

Retten ledes af en retspræsident i samarbejde med en administrationschef og en juridisk sekretariatschef.

Retten består af retspræsidenten, der også er dommer, samt 4 udnævnte dommere, heraf 2 vicepræsidenter, samt en konstitueret dommer og en sekretariatschef, der primært virker som dommer.

I forhold til juridisk sagsbehandling består retten som beskrevet ovenfor af Retsafdelingen, der behandler de civile sager, og Skifteretten, der behandler de insolvensskifteretlige sager.

I begge afdelinger er et antal dommerfuldmægtige og i Skifteretten også 2 retsassessorer, i alt 15 jurister.

Retten har en gruppe af kontorfunktionærer, pt. 18, heraf 1 afdelingsleder, der udfører sekretæropgaver og sagsbehandling for begge rettens afdelinger i et fælles sekretariat samt en række administrative opgaver. Til det fælles sekretariat er også knyttet et antal studentermedhjælpere (pt. 4).

Pr. 8. februar 2022, hvor denne årsberetning afgives, ser Sø- og Handelsrettens organisation således ud:

### Sø- og Handelsrettens organisation pr. 1. januar 2022

